

Terus Membukukan Kinerja yang Kokoh

Pada semester pertama 2007, Bank Bumiputera memperlihatkan pertumbuhan serta kinerja yang sangat baik, dimana langkah-langkah perbaikan yang dimulai pada tahun 2006 dan terus berlanjut memasuki tahun 2007 terlihat mulai membuahkan hasil.

Ini termasuk upaya memperkokoh kemampuan pengelolaan risiko dan pengendalian internal, efisiensi pengelolaan biaya, peningkatan kualitas SDM, keberlanjutan penerapan praktik tata kelola perusahaan di seluruh tingkatan organisasi, serta peningkatan kemampuan di bidang operasional dan Teknologi Informasi (TI).

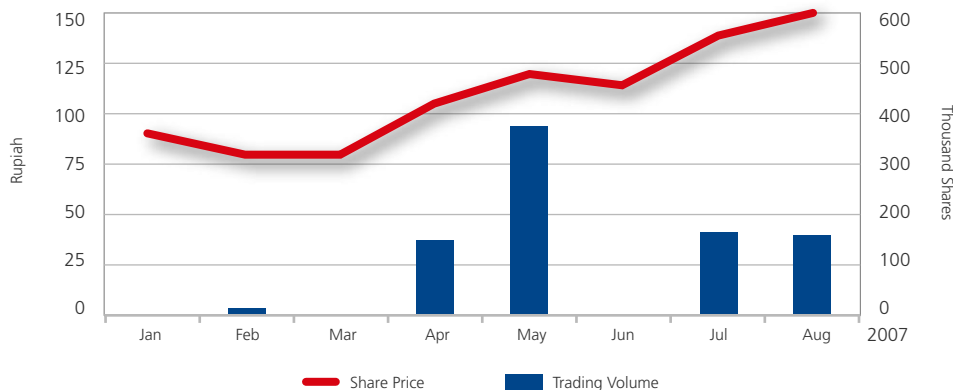
Continuing Strong Performance

During the first half of 2007, Bank Bumiputera showed encouraging growth and excellent performance, as the various initiatives begun in 2006 and consistently pursued into 2007 began to show results.

Among these initiatives are the strengthening of risk management and internal control, cost efficiency, improvement in the quality of human capital, continuing implementation of good corporate governance practices across the board, and enhancing operational and Information Technology (IT) capabilities.



Pergerakan Harga Saham | Share Price Movement



Kenaikan Laba Bersih
Increase of Net Income

316% yoy

Pemegang Saham | Shareholders

– ICB Financial Group Holdings AG	67,07%
– AJB Bumiputera 1912	5,98%
– Masyarakat Public (Masing-masing dengan kepemilikan ≤ 5%) (Each with ownership of ≤ 5%)	26,95%

Bursa Efek Jakarta | Jakarta Stock Exchange

Symbol/Ticker Code: BABP

Kinerja Saham | Stock Performance

	2006	2005	2004	2003	2002	
Harga Tertinggi	120,00	200,00	195,00	160,00	170,00	High Price
Harga Terendah	35,00	100,00	130,00	110,00	110,00	Low Price
Harga Akhir Tahun	90,00	120,00	170,00	160,00	170,00	Year End Price
P/E Tertinggi	75,68	-8,32	12,33	11,51	15,62	High P/E
P/E Terendah	22,07	-4,16	8,22	7,91	10,10	Low P/E
P/E Akhir Tahun	56,76	-4,99	10,75	11,51	15,62	Year End P/E

Sumber | Source: Reuters

Corporate Secretary

Ringkasan Kinerja – Semester I 2007

Bank Bumiputera melanjutkan kinerjanya yang solid pada Triwulan I 2007, dan berhasil mengakhiri Semester I 2007 dengan membukukan berbagai peningkatan yang signifikan dibandingkan periode yang sama di tahun 2006.

Laba bersih Semester I 2007 tercatat sebesar Rp 17,91 miliar, meningkat tajam sebesar 316,07% dari Rp 4,3 miliar pada Semester I 2006, seiring dengan peningkatan sebesar 70,72% y-o-y pada pendapatan bunga bersih pada periode yang diperbandingkan. Kenaikan pendapatan bunga bersih mencerminkan pertumbuhan kredit yang diberikan sebesar 28,38% menjadi Rp 4,45 triliun pada 30 Juni 2007, dari Rp 3,46 triliun pada 30 Juni 2006.

Performance Highlights – 1H 2007

Bank Bumiputera continued with its strong performance in Q1 2007, and ended the 1H 2007 with markedly substantial improvement y-o-y compared to the corresponding period in 2006.

Net income for 1H 2007 amounted to Rp 17.91 billion, a sharp increase of 316.07% from net income of Rp 4.3 billion booked in 1H 2006, as the Bank booked 70.72% increase y-o-y in net interest income during the period under review. The increase in net interest income reflected the growth in loan disbursement, which grew by 28.38% to Rp 4.45 trillion as of June 30, 2007, from Rp 3.46 trillion at June 30, 2006.

Ikhtisar Keuangan

(dalam jutaan Rupiah)

Financial Highlights

(in million Rupiah)

	June 2007	June 2006	y-o-y (%)	
Neraca				Balance Sheet
Kas	58.720	40.405	45,33	Cash on Hand
Penempatan Pada Bank Lain	1.037.196	789.900	31,31	Placements with Other Banks
Surat Berharga Yang Dimiliki	158.352	76.929	105,84	Marketable Securities
Pinjaman Yang Diberikan	4.452.057	3.467.806	28,38	Loans
Investasi	-	-	-	Investment
Aktiva Tetap	106.586	94.812	12,42	Fixed Assets
Aktiva Lainnya	23.899	16.019	49,19	Other Assets
Total Aktiva	6.326.681	4.805.271	31,66	Total Assets
Dana Pihak Ketiga	5.409.759	4.067.199	33,01	Customer Deposits
Kewajiban Segera Lainnya	124.597	41.507	200,18	Other Current Liabilities
Pinjaman yang Diterima	44	52	(15,38)	Fund Borrowings
Kewajiban Lainnya	52.512	33.591	56,33	Other Liabilities
Total Kewajiban	6.326.681	4.805.271	31,66	Total Liabilities
Total Ekuitas	534.466	510.891	4,61	Total Equity
Laba Rugi				Income Statement
Pendapatan Bunga	373.755	306.483	21,95	Interest Revenue
Beban Bunga	189.473	198.543	(4,57)	Interest Expenses
Pendapatan Operasional Lainnya	21.199	12.504	69,54	Other Operating Revenue
Beban Operasional Lainnya	130.600	108.943	19,88	Other Operating Expenses
Laba (Rugi) Operasional	22.062	4.421	399,03	Income from Operations
Pendapatan (Beban) Non Operasional	3.502	1.704	105,52	Non Operating (Expenses) Revenues
Laba (Rugi) Sebelum Pajak	25.564	6.125	317,37	Profit Before Tax
Prakiraan Pajak Penghasilan	(7.652)	(1.820)	320,44	Provision for Income Tax
Laba (Rugi) Tahun Berjalan	17.912	4.305	316,07	Net Income
Rasio (%)				Ratios (%)
ROA	0,91	0,27	237,04	Return on Average Assets
ROE	7,11	1,72	313,37	Return on Average Equity
NIM	7,01	5,28	32,76	Net Interest Margin
BOPO	94,41	98,61	(4,26)	Operational Expense to Operational Revenue
LDR	82,30	85,26	(3,47)	Loans to Deposit Ratio
NPL (Gross)	6,16	5,47	12,61	Non Performing Loans to Total Loans (Gross)
NPL (Net)	4,66	4,68	(0,43)	Non Performing Loans to Total Loans (Net)
CAR	12,07	14,47	(16,59)	Capital Adequacy Ratio

Kredit yang Diberikan

Seiring dengan terus membaiknya kondisi perekonomian nasional selama paruh pertama tahun 2007, Bank Bumiputera aktif meningkatkan kucuran kredit. Sebagai hasilnya, jumlah kredit yang diberikan (gross) pada Semester I 2007 meningkat sebesar Rp 0,98 triliun, atau 28,38% y-o-y, menjadi Rp 4,45 triliun, dari Rp 3,46 triliun pada Semester I 2006. Pada saat yang sama, berkat penerapan prinsip kehati-hatian secara ketat serta peningkatan kemampuan penilaian risiko kredit dan kredit remedial, tingkat NPL (net) berhasil dipertahankan sebesar 4,66% per 30 Juni 2007, sedikit membaik dibandingkan 4,68% setahun sebelumnya. Kenaikan pada kredit yang diberikan terutama merupakan kontribusi dari kredit ke sektor Konsumer dan sektor Usaha Kecil Menengah (UKM), yang tumbuh masing-masing sebesar 25% dan 49% dibandingkan periode setahun sebelumnya. Komitmen Bank Bumiputera untuk mendukung sektor UKM terlihat dari proporsi kredit UKM yaitu 18,47% dari total kredit pada Semester I 2007, dibandingkan 17,42% pada Semester I 2006.

Dana Pihak Ketiga

Jumlah Dana Pihak Ketiga (DPK) meningkat pesat sebesar 33,01% y-o-y menjadi Rp 5,41 triliun pada Semester I 2007, dibandingkan Rp 4,06 triliun pada Semester I 2006. Komposisi DPK masih didominasi oleh Deposito Berjangka, yang tumbuh sebesar 36,63% menjadi Rp 4,06 triliun, atau 75% dari total DPK per 30 Juni 2007. Sementara itu, Bank Bumiputera mencatat perkembangan positif pada rekening Tabungan, yang tumbuh sebesar 62,96% menjadi Rp 727 miliar per 30 Juni 2007, dari Rp 446 miliar setahun sebelumnya. Pertumbuhan Tabungan sebagai sumber dana berbiaya rendah mencerminkan keberhasilan upaya pengembangan dan promosi produk oleh Bank Bumiputera, antara lain melalui program promosi Tabungan Bung Hari "Senangnya Berhari-hari" yang dimulai pada awal Mei 2007.

Pendapatan Bunga Bersih

Seiring dengan pertumbuhan kredit yang diberikan, pendapatan bunga meningkat sebesar Rp 67,27 miliar, atau 21,95%, menjadi Rp 373,75 miliar pada Semester I 2007. Dibandingkan periode yang sama tahun lalu, beban bunga tercatat menurun sebesar Rp 9,07 miliar, atau 4,57%, seiring dengan penurunan tingkat suku bunga

Loans

Along with the continuing improvement in the national economic condition throughout the first half of 2007, Bank Bumiputera expanded its credit disbursement. As a result, total loans (gross) for the 1H 2007 grew strongly by Rp 0.98 trillion, or 28.38% y-o-y, to Rp 4.45 trillion, from Rp 3.46 trillion at 1H 2006. At the same time, strict adherence to prudent lending principle, coupled with improved credit risk assessment and credit remedial capabilities, have resulted in net NPL ratio being successfully maintained at 4.66% as at June 30, 2007, improving slightly from 4.68% a year earlier. The growth in loans is mainly contributed by loans to the Consumer and the Small and Medium Enterprise (SME) segments, which increased by 25% and 49%, respectively (y-o-y). The continuing support of Bank Bumiputera towards the SME banking segment is shown by the proportion of SME loans to total loans of 18.47% at 1H 2007, compared to 17.42% at 1H 2006.

Customer Deposits

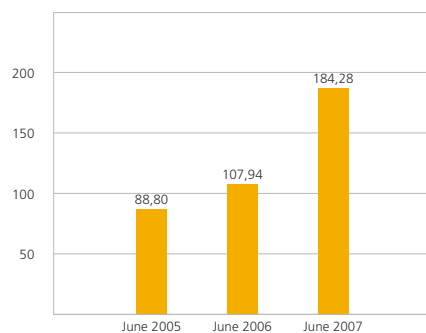
Customer deposits recorded a strong growth of 33.01% y-o-y to Rp 5.41 trillion in 1H 2007, compared with Rp 4.06 trillion in 1H 2006. The composition of third party funds is still dominated by Time Deposits that grew by 36.63% to Rp 4.06 trillion, representing 75% of total customer deposits as of June 30, 2007. Meanwhile, Bank Bumiputera noted an encouraging growth of 62.96% in Savings accounts to Rp 727 billion as of June 30, 2007, from Rp 446 billion a year earlier. The growth in Savings as the lower cost service of funds reflected successful product development and promotion programs by Bank Bumiputera, such as the Bung Hari Savings with its "Senangnya Berhari-hari" promo initiated in early May 2007.

Net Interest Income

In line with the growth in loans, interest income also grew by Rp 67.27 billion, or 21.95%, to Rp 373.75 billion in 1H 2007. Compared to the same period on the previous year, interest expenses declined by Rp 9.07 billion, or 4.57%, reflecting the lower interest rates paid on customer deposits. As a result, net interest income for 1H 2007 recorded an increase of

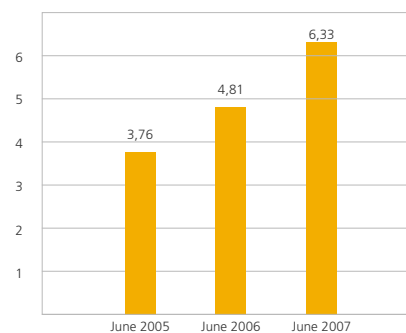
Pendapatan Bunga Bersih | Net Interest Income

(Rp miliar | Rp billion)



Total Aktiva | Total Assets

(Rp triliun | Rp trillion)



pada DPK. Akibatnya, pendapatan bunga bersih pada Semester I 2007 meningkat sebesar Rp 76,34 miliar, atau 70,72%, menjadi Rp 184,28 miliar, dibandingkan Rp 107,94 miliar pada periode yang sama setahun sebelumnya. Ini juga ditunjukkan oleh indikator Marjin Bunga Bersih (NIM) yang membaik menjadi 7,01% per 30 Juni 2007, dibandingkan 5,28% setahun sebelumnya.

Pendapatan Operasional Lainnya

Pendapatan operasional lainnya tumbuh sebesar 69,54% y-o-y menjadi Rp 21,19 miliar pada Semester I 2007, dibandingkan Rp 12,50 miliar pada periode yang sama tahun sebelumnya, didorong terutama oleh peningkatan pendapatan berbasis imbal-jasa dari Rp 9,53 miliar menjadi Rp 13,77 miliar, pada periode yang diperbandingkan.

Beban Operasional Lainnya

Dibandingkan periode yang sama setahun sebelumnya, beban operasional lainnya mencatat kenaikan sebesar Rp 21,65 miliar, atau 19,88%, menjadi Rp 130,60 miliar pada Semester I 2007. Hal ini terutama disebabkan oleh kenaikan sebesar Rp 14,37 miliar pada pos Beban Karyawan menjadi Rp 49,29 miliar dan kenaikan sebesar Rp 8,35 miliar pada pos Beban Umum & Administrasi menjadi Rp 70,80 miliar, pada periode tersebut. Di lain sisi, rasio Beban Operasi terhadap Pendapatan Operasi (BOPO) membaik menjadi 94,41% dari 98,61% pada periode yang sama setahun sebelumnya, akibat peningkatan yang signifikan pada pendapatan operasional.

Penyisihan Kerugian Aktiva Produktif

Bank Bumiputera membukukan beban penyisihan kerugian aktiva produktif sebesar Rp 45,30 miliar pada Semester I 2007, dibandingkan Rp 6,99 miliar pada periode yang sama setahun sebelumnya. Peningkatan yang signifikan tersebut dilakukan terkait dengan pertumbuhan pada kredit yang diberikan.

Laba Operasional

Sekalipun dengan adanya peningkatan yang signifikan pada beban penyisihan, Bank Bumiputera mampu membukukan laba operasional menjadi Rp 22,06 miliar pada Semester I 2007, dibandingkan dengan Rp 4,42 miliar pada periode yang sama setahun sebelumnya, terutama akibat kenaikan tajam pada pendapatan bunga bersih sebagaimana diterangkan di atas.

Rp 76.34 billion, or 70.72%, to Rp 184.28 billion, compared with Rp 107.94 billion in the corresponding period the previous year. Net Interest Margin (NIM) accordingly improved to 7.01% per June 30, 2007, compared with 5.28% a year earlier.

Other Operating Revenues

Other operating revenues grew by 69.54% y-o-y to Rp 21.19 billion in 1H 2007, compared with Rp 12.50 billion in the corresponding period a year earlier, mainly driven by fee-based income that increased from Rp 9.53 billion to Rp 13.77 billion, in the same period.

Other Operating Expenses

Compared to the same period a year earlier, other operating expenses recorded an increase of Rp 21.65 billion, or 19.88%, to Rp 130.60 billion in 1H 2007. This was mainly attributed to an increase of Rp 14.37 billion in Personnel expenses to Rp 49.29 billion, and an increase of Rp 8.35 billion in General & Administrative expenses to Rp 70.80 billion, in the period under review. However, the ratio of Operating Expenses to Operating Income (BOPO) improved to 94.41% from 98.61% in the same corresponding period a year earlier, on the back of the strong increase in operating revenues.

Provision for Possible Losses

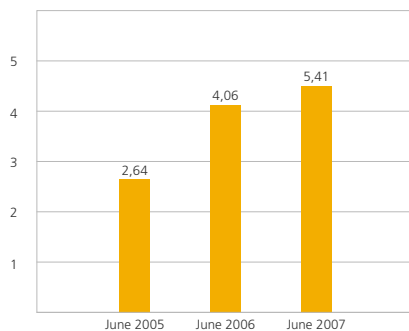
Bank Bumiputera set aside Rp 45.30 billion in provision for possible losses on earning assets in 1H 2007, compared with Rp 6.99 billion in the same corresponding period the previous year. The significant increase in provisioning expenses reflected the growth in the Bank's loan disbursement.

Profit from Operations

Despite the significant increase in provision for possible losses on earning assets, Bank Bumiputera was able to book profit from operations of Rp 22.06 billion in 1H 2007, compared to Rp 4.42 billion in the same corresponding period a year earlier, attributable mainly on the strong growth of net interest income as described above.

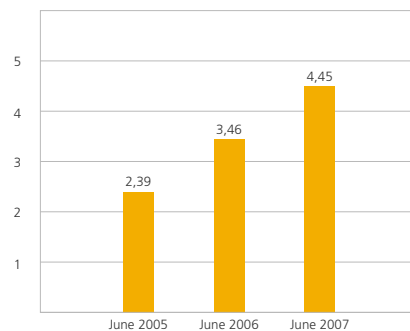
Dana Pihak Ketiga | Customer Deposit

(Rp triliun | Rp trillion)



Pinjaman yang Diberikan | Loans

(Rp triliun | Rp trillion)



Lab a Bersih

Bank Bumiputera membukukan laba bersih sebesar Rp 17,91 miliar pada Semester I 2007, meningkat tajam sebesar 316,07% dari laba bersih pada Semester 1 2006 sebesar Rp 4,30 miliar. Tingkat Imbal Hasil Aktiva (ROA) dan Imbal Hasil Ekuitas (ROE) membaik menjadi masing-masing sebesar 0,91% dan 7,11% per 30 Juni 2007, dari rasio-rasio tahun sebelumnya yang masing-masing sebesar 0,27% dan 1,72% berturut-turut setahun sebelumnya.

Peristiwa Penting

Perubahan Jajaran Manajemen

Bank Bumiputera menyelenggarakan Rapat Umum Pemegang Saham Luar Biasa (RUPSLB) pada tanggal 11 Juni 2007. Di antara keputusan yang dihasilkan dalam RUPSLB tersebut adalah penambahan pada jajaran Direksi melalui pengangkatan Dian A. Soerarlo sebagai Direktur membawahi Perbankan Konsumer.

Bersama dengan perubahan jajaran manajemen yang dilakukan melalui Rapat Umum Pemegang Saham Tahunan (RUPST) Bank Bumiputera pada tanggal 4 April 2007, maka susunan Dewan Komisaris dan Direksi per 30 Juni 2007 adalah sebagai berikut:

Dewan Komisaris | Board of Commissioners

Presiden Komisaris Chairman	Tan Sri Dr. Hadenan A. Jalil
Komisaris Commissioner	Naimah binti Abdul Khalid
Komisaris Commissioner	Harith Harun
Komisaris Commissioner	Maryoso Sumaryono
Komisaris Independen Independent Commissioner	Deddy Nurjaman
Komisaris Independen Independent Commissioner	Lim Teong Liat

Net Income

Bank Bumiputera booked Rp 17.91 billion in net income in 1H 2007, a significant increase of 316.07% compared to the corresponding period in 2006 where the Bank recorded a net income of Rp 4.30 billion. Return on Assets (ROA) and Return on Equity (ROE) accordingly improved to 0.91% and 7.11%, respectively, as of June 30, 2007, from 0.27% and 1.72%, respectively, a year earlier.

Event Highlights

Changes in Management

Bank Bumiputera held an Extraordinary General Meeting of Shareholders (EGMS) on June 11, 2007. Among the resolutions passed on the EGMS was the approval for a further addition to the Board of Directors with the appointment of Dian A. Soerarlo as Director in charge of Consumer Banking.

Along with the changes in management effected at the Annual General Meeting of Shareholders (AGMS) of Bank Bumiputera on April 4, 2007, the composition of the Board of Commissioners and Board of Directors as of June 30, 2007, is as follows:

Direksi | Board of Directors

Presiden Direktur President Director	Palaniappan Murugappa Chettiar
Direktur Kepatuhan Director of Compliance	Boing Sudrajat
Direktur Director	Tan Khen Lian
Direktur Director	Muniandy R. Krishnan
Direktur Director	Antonius Sugiharto Tjoe
Direktur Director	Dian A. Soerarlo



Tan Khen Lian, Boing Sudrajat, Dian A. Soerarlo, Palaniappan Murugappa Chettiar, Muniandy R. Krishnan, & Antonius Sugiharto Tjoe.

Produk • Products

Bung HARI (Tabungan)

Sebagai simpanan yang dapat ditarik setiap saat, untuk melakukan transaksi perbankan dan pembayaran tagihan melalui counter dan ATM. Gratis biaya rawat inap di rumah sakit manapun, bebas premi sesuai dengan ketentuan.

Bung HARI Jr. (Tabungan)

Tabungan khusus bagi nasabah junior usia 6-16 tahun dengan fasilitas santunan biaya rawat inap dan ATM OTOKAS serta ATM BERSAMA.

Bung DIDIK (Tabungan)

Tabungan berjangka 1-20 tahun untuk keperluan pembiayaan pendidikan dengan fasilitas perlindungan asuransi jiwa. Fasilitas otodebet untuk setoran bulanan dari rekening Bung HARI.

Bung AMAN (Tabungan)

Perpaduan tabungan dengan dana pensiun dimana setoran secara otomatis terbagi dua yaitu 45% sebagai setoran Tabungan di Bank Bumiputera dan 55% sebagai setoran dana pensiun yang dikelola DPLK Manulife Indonesia. Nasabah mendapat perlindungan asuransi kecelakaan diri sebesar Rp 50 juta.

Bung DHARMA (Tabungan Multi Guna)

Tabungan berjangka 1-20 tahun untuk mempersiapkan berbagai rencana perhelatan keluarga dengan fasilitas perlindungan asuransi jiwa. Fasilitas otodebet untuk setoran bulanan dari rekening Bung HARI.

Bung GIRO (Giro dalam Rupiah dan Mata Uang Asing)

Rekening koran untuk perorangan maupun perusahaan dalam mata uang Rupiah atau mata uang asing lainnya untuk mendukung transaksi bisnis.

Bung DEPO (Deposito Berjangka dalam Rupiah dan Mata Uang Asing)

Deposito berjangka untuk perorangan maupun perusahaan dalam mata uang Rupiah atau mata uang asing lainnya yang pencairan dananya hanya dapat dilakukan pada akhir jangka waktu yang sudah disepakati.

Bung DEPO FLEKSIBEL (Rekening Deposito)

Deposito berjangka untuk perorangan yang pencairan dananya dapat dilakukan setiap saat tanpa menunggu jatuh tempo.

BUMIPUTERA VALAS (Bumiputera Valas)

Rekening simpanan dalam mata uang USD dan SGD untuk perorangan yang dapat ditarik setiap saat.

PASAKU (Tabungan Berjangka)

Tabungan sekali setor dengan multi jaminan yaitu rawat inap, jaminan asuransi jiwa, jaminan pensiun dan kecelakaan diri sebesar Rp 50 juta. Nasabah dapat memilih paket investasi yang tersedia mulai Rp 25 juta hingga Rp 500 juta dengan jangka waktu 5-20 tahun.

KREDIT

KPR BUM 125

Fasilitas kredit yang diperuntukkan bagi perorangan yang dapat digunakan untuk pembelian, renovasi, re-nancing, serta take over KPR dari institusi keuangan lainnya bagi rumah, ruko, rukan, kondominium, apartemen, dan rumah susun.

Bumiputera VISA

Kartu kredit Bumiputera VISA diperuntukkan sebagai alat pembayaran maupun penarikan uang tunai. Kartu dengan kebebasan dan fleksibilitas yang memberikan "kesegaran" bagi gaya hidup Anda. Selain Bumiputera VISA, Bank Bumiputera juga menerbitkan kartu kredit co-branding Bumiputera VISA Card, bekerja sama dengan AJB Bumiputera 1912.

Kredit Kendaraan Bermotor (KKB TOP 142)

Fasilitas kepemilikan kendaraan bermotor baik roda dua maupun roda empat dengan persyaratan yang mudah dan persetujuan Seketika.

Bung HARI (Savings)

A saving account that offers the convenience of fund withdrawal at any time, and for a variety of banking or bill payment transactions via bank counter or ATM. Free insurance coverage for hospitalization charges at any hospitals (terms and conditions apply).

Bung HARI Jr. (Savings)

A savings account for junior customers age 6-16 years with hospitalization coverage, ATM OTOKAS and ATM BERSAMA facilities.

Bung DIDIK (Savings)

A savings account with 1-20 years payment of monthly deposits for educational payment purposes, with life insurance coverage. Auto debit facility for monthly deposits from Bung HARI account.

Bung AMAN (Savings)

Combination of savings account and pension fund, with deposits automatically allocated to a savings account at Bank Bumiputera (45%) and to a pension funds managed by DPLK Manulife Indonesia (55%). Customer will get self protection coverage insurance amounted of Rp 50 million.

Bung DHARMA (Multi-purpose Savings)

A savings account with 1-20 years payment of monthly deposits in preparation of various family events, with life insurance coverage. Auto debit facilities for monthly deposits from Bung HARI account.

Bung GIRO (Current Account in Rupiah and Foreign Currencies)

A current account for individuals or corporation in Rupiah or foreign currencies in which would support the business transactions.

Bung DEPO (Fixed Deposit in Rupiah and Foreign Currencies)

A time deposit account for individuals and corporations in Rupiah or foreign currencies in which the funds can be withdrawn at the end of the agreed tenor.

Bung DEPO FLEKSIBEL (Deposit Savings)

A deposit saving for personal use with availability for liquefaction at anytime without waiting for the account's due date.

BUMIPUTERA VALAS (Bumiputera Valas)

A personal foreign exchange saving in USD & SGD currency with availability for liquefaction at anytime.

PASAKU (Fixed Period Savings)

A one time deposit savings account offering hospitalization, life insurance, pension coverage and personal accident amounted of Rp 50 million. Customers can choose various investment available starting from Rp 25 million until Rp 500 million with time period between 5-20 years.

CREDIT

KPR BUM 125

Credit facility for individuals which can be used in the purchase, renovation, re-financing as well as KPR take over of new/second-hand house located within or outside housing estates, as well as for building a new house or renovating an existing house.

Bumiputera VISA

Bumiputera Visa Card is projected for payment or withdrawal purpose. A card with freedom and flexibility that gives "freshness" to your lifestyle. Next to Bumiputera Visa Card, Bank Bumiputera also issued a co-branding card, collaborating with AJB Bumiputera 1912.

Auto Loans (KKB TOP 142)

Facilitates auto ownership both motorcycles and cars with simple provision and immediate Approval.

Layanan • Services

Pembayaran Listrik PLN

Pembayaran listrik untuk nasabah dan non nasabah untuk wilayah Jakarta, Tangerang dan Surabaya secara on line di seluruh outlet Bank Bumiputera. Pembayaran melalui counter teller, Otodebet dan ATM.

Pembayaran Telepon PT Telkom

Pembayaran Telepon dari PT TELKOM untuk wilayah Jakarta, Bogor, Tangerang, Bandung dan Serang (Divre II) dan sekitarnya serta Jawa Timur (Divre V). Pembayaran melalui counter Teller, Otodebet dan ATM.

Pembayaran Air

Pembayaran PAM untuk pengadaan Air Bersih untuk lokasi Perumahan Hijau Bintaro Jaya dan Bumi Serpong Damai.

Pajak Bea Cukai, Pajak MP3 & Pajak Bumi Bangunan (PBB)

Menerima setoran pajak dari nasabah maupun masyarakat dapat dilakukan melalui counter teller di seluruh cabang Bank Bumiputera. (kecuali Pajak Bea Cukai hanya di cabang Tertentu).

Pembayaran Gaji Karyawan

Layanan bagi nasabah perusahaan untuk memberikan kemudahan dalam hal pembayaran gaji karyawan secara rutin, pembayaran bonus maupun lembur.

Kliring dan Inkaso

Layanan pengiriman dan penerimaan uang antar bank.

Safe Deposit Box

Fasilitas penyewaan kotak penyimpanan barang-barang berharga terdapat 3 ukuran: small, medium dan large. Saat ini tersedia di kantor Uniland Plaza, Medan.

OTOKAS (Kartu ATM)

Kartu ATM yang dapat digunakan untuk bertransaksi di ATM Bank Bumiputera selama 24 jam. OTOKAS juga dapat digunakan pada mesin ATM berlogo ATM Bersama yang memiliki lebih dari 10.000 mesin ATM di seluruh Indonesia dan di ATM Malaysia yang berlogo BankCard. Transfer antar bank via ATM.

OTOFON (Call Center)

Layanan untuk transaksi perbankan Bank Bumiputera yang tersedia 24 jam sehari, 7 hari seminggu melalui telepon nomor 0807-1-837 899 dan (62-21) 79176500 untuk kemudahan dan kenyamanan bertransaksi.

Oto Net-Banking (Internet Banking)

Layanan perbankan melalui internet banking Bank Bumiputera secara online untuk informasi transaksi perbankan secara mudah dan nyaman.

Oto M-Banking (Mobile Banking)

Layanan sms banking Bank Bumiputera secara online dengan fitur informasi saldo, informasi mutasi rekening, alert system (pemberitahuan apabila terdapat mutasi kredit).

Payment of PLN Electricity Bill

Online payment of PLN electricity bills for customers and non-customers in Jakarta, Tangerang, Bandung and Surabaya areas in every Bank Bumiputera outlets Payment through counter teller, Auto debit facility and ATM.

Payment of PT Telkom Telephone Bill

Payment of PT TELKOM telephone bill of Jakarta, Bogor, Tangerang and Serang (Divre II) areas, as well as Jawa Timur (Divre V). Payment through counter teller, auto debit facility and ATM.

Payment of PAM Water Bill

Payment of PAM water bill for residence of Perumahan Hijau Bintaro Jaya and Bumi Serpong Damai estates.

Excise Tax, MP3 Tax & Building and Land Tax (PBB)

Payments of these taxes by customers and non-customers could be accepted at counter teller, in every Bank Bumiputera branch and outlets. (unless these taxes under certain Branches)

Employee Payroll Service

A service for corporate customers to facilitate the payment of routine employee salaries, including bonus and overtime payments.

Payment and Remittance

Interbank fund transfer and receipt services.

Safe Deposit Box

Rental facility for safe deposit box in three sizes: small, medium and large, for the storage of customers' valuables. Currently available at Uniland Plaza, Medan.

OTOKAS (ATM Card)

An ATM card that can be used for 24 hours transactions at Bank Bumiputera ATM Network, and also at more than 10,000 ATM throughout Indonesia and Malaysian ATM which had BankCard Logo, displaying the ATM Bersama logo. Capable of Inter-bank fund transfer via ATM.

OTOFON (Call Center)

A 24-hour a day, 7-day a week service for customer information and assistance via telephone number 0807-1-837 899 and (62-21) 79176500, for ease and convenience in doing banking transactions.

Oto Net-Banking (Internet Banking)

Online banking services through the internet offered by Bank Bumiputera for easy and convenient transaction information.

Oto M-Banking (Mobile Banking)

Bank Bumiputera's mobile banking service via short messaging service (sms) for balance information, account transaction and alert system in the event of a credit transaction to the account.

NERACA KONSOLIDASIPer 30 Juni 2007 dan 2006 (tidak diaudit)
(dalam jutaan Rupiah)**CONSOLIDATED BALANCE SHEETS**As at 30 June 2007 and 2006 (unaudited)
(in million Rupiah)

KETERANGAN	2007	2006	DESCRIPTION
AKTIVA			ASSETS
1. Kas	58.720	40.405	1. Cash
2. Penempatan pada Bank Indonesia	1.037.196	789.900	2. Placements with Bank Indonesia
a. Giro Bank Indonesia	457.625	433.879	a. Current Accounts with Bank Indonesia
b. Sertifikat Bank Indonesia	149.613	174.097	b. Certificates of Bank Indonesia
c. Lainnya	429.958	181.924	c. Others
3. Giro pada Bank Lain	200.182	34.383	3. Current Accounts with Other Banks
a. Rupiah	5.263	5.928	a. Rupiah
b. Valuta Asing	194.919	28.455	b. Foreign Currencies
4. Penempatan pada Bank Lain	–	–	4. Placements with Other Banks
a. Rupiah	–	–	a. Rupiah
PPA – Penempatan pada Bank Lain -/-	(407)	(38)	AFL – Current Accounts with Other Banks -/-
b. Valuta Asing	–	–	b. Foreign Currencies
PPA – Penempatan pada Bank Lain -/-	(829)	(1.643)	AFL – Current Accounts with Other Banks -/-
5. Surat Berharga yang Dimiliki	158.352	76.929	5. Marketable Securities
a. Rupiah	99.278	10.797	a. Rupiah
i. Diperdagangkan	–	136	i. Trading
ii. Tersedia untuk Dijual	93.317	4.877	ii. Available for Sale
iii. Dimiliki hingga Jatuh Tempo	5.961	5.784	iii. Held to Maturity
PPA – Surat Berharga yang Dimiliki -/-	(183)	(109)	AFL – Marketable Securities -/-
b. Valuta Asing	59.074	66.132	b. Foreign Currencies
i. Diperdagangkan	–	1.942	i. Trading
ii. Tersedia untuk Dijual	–	–	ii. Available for Sale
iii. Dimiliki Hingga Jatuh Tempo	59.074	64.190	iii. Held to Maturity
PPA – Surat Berharga yang Dimiliki -/-	(453)	(810)	AFL – Marketable Securities -/-
6. Surat Berharga yang Dijual dengan Janji Dibeli Kembali	–	–	6. Securities Sold under Agreement to Repurchase
7. Obligasi Pemerintah	171.790	190.991	7. Government Bonds
a. Diperdagangkan	–	–	a. Trading
b. Tersedia untuk Dijual	8.744	96.390	b. Available for Sale
c. Dimiliki hingga Jatuh Tempo	163.046	94.601	c. Hold to maturity
8. Tagihan atas Surat Berharga yang Dibeli dengan Janji Dijual Kembali (reverse repo)	–	–	8. Securities Sold Purchase under Repo Agreement
a. Rupiah	–	–	a. Rupiah
PPA – Reverse Repo -/-	–	–	AFL – Reverse Repo -/-
b. Valuta Asing	–	–	b. Foreign Currencies
PPA – Reverse Repo -/-	–	–	AFL – Reverse Repo -/-
9. Tagihan Derivatif	516	816	9. Derivatives Receivables
PPA – Tagihan Derivatif -/-	(77)	(2)	AFL – Derivatives Receivables -/-
10. Kredit yang Diberikan	4.452.057	3.467.806	10. Loans
a. Rupiah	4.195.340	3.239.505	a. Rupiah
i. Pihak Terkait dengan Bank	2.116	3.057	i. Related Parties
ii. Pihak Lain	4.193.224	3.236.448	ii. Third Parties
PPA – Kredit yang diberikan -/-	(106.868)	(53.377)	AFL – Losses on Loans -/-
b. Valuta Asing	256.717	228.301	b. Foreign Currencies
i. Pihak Terkait dengan Bank	–	37.669	i. Related Parties
ii. Pihak Lain	256.717	190.632	ii. Third Parties
PPA – Kredit yang Diberikan -/-	(668)	(8.268)	AFL – Losses on Loans -/-
11. Tagihan Akseptasi	37.196	30.119	11. Acceptances Receivables
PPA – Tagihan Akseptasi -/-	(369)	(229)	AFL – Acceptances Receivables -/-
12. Penyertaan	–	–	12. Investments
PPA – Penyertaan -/-	–	–	AFL – Investments -/-
13. Pendapatan yang Masih Akan Diterima	41.911	39.554	13. Interest Receivables
14. Biaya Dibayar Dimuka	27.796	26.813	14. Prepaid Expenses
15. Uang Muka Pajak	4.822	4.709	15. Prepaid Tax
16. Aktiva Pajak Tangguhan	17.997	24.491	16. Deferred Tax Assets
17. Aktiva Tetap	106.586	94.812	17. Fixed Assets
Akumulasi Penyusutan Aktiva Tetap -/-	(74.731)	(60.648)	Accumulated Depreciation -/-
18. Properti Terbengkalai	–	–	18. Abandoned Properties
PPA – Properti Terbengkalai -/-	–	–	Allowance for Losses -/-
19. Aktiva Sewa Guna	–	–	19. Leased Assets
Akumulasi Penyusutan Aktiva Sewa Guna -/-	–	–	Accumulated Depreciation -/-
20. Agunan yang Diambil Alih	179.963	92.648	20. Foreclosed Properties
PPA – Agunan yang Diambil Alih -/-	(7.717)	–	AFL – Foreclosed Properties -/-
21. Aktiva Lain-lain	23.899	16.019	21. Other Assets
TOTAL AKTIVA	6.326.681	4.805.271	TOTAL ASSETS

NERACA KONSOLIDASIPer 30 Juni 2007 dan 2006 (tidak diaudit)
(dalam jutaan Rupiah)**CONSOLIDATED BALANCE SHEETS**As at 30 June 2007 and 2006 (unaudited)
(in million Rupiah)

KETERANGAN	2007	2006	DESCRIPTION
PASIVA			LIABILITIES
1. Giro	622.500	649.480	1. Current Accounts
a. Rupiah	373.375	391.674	a. Rupiah
b. Valuta Asing	249.125	257.806	b. Foreign Currencies
2. Kewajiban Segera Lainnya	124.597	41.507	2. Other Current Liabilities
3. Tabungan	727.276	446.284	3. Savings
4. Simpanan Berjangka	4.059.983	2.971.435	4. Time Deposits
a. Rupiah	3.605.451	2.653.899	a. Rupiah
i. Pihak Terkait dengan Bank	10.289	156.217	i. Related Parties
ii. Pihak Lain	3.595.162	2.497.682	ii. Third Parties
b. Valuta Asing	454.532	317.536	b. Foreign Currencies
i. Pihak Terkait dengan Bank	183.633	209.788	i. Related Parties
ii. Pihak Lain	270.899	107.748	ii. Third Parties
5. Sertifikat Deposito	–	53	5. Certificates of Deposits
a. Rupiah	–	53	a. Rupiah
b. Valuta Asing	–	–	b. Foreign Currencies
6. Simpanan dari Bank Lain	147.640	61.900	6. Deposits from Other Banks
7. Kewajiban pembelian kembali surat berharga yang dijual dengan syarat repo	–	41.463	7. Securities Sold under Repurchase Agreement (repo)
8. Kewajiban Derivatif	399	630	8. Derivatives Payable
9. Kewajiban Akseptasi	37.196	30.119	9. Acceptances Payable
10. Surat Berharga yang Diterbitkan	–	–	10. Marketable Securities Issued
a. Rupiah	–	–	a. Rupiah
b. Valuta Asing	–	–	b. Foreign currencies
11. Pinjaman yang Diterima	44	52	11. Borrowings
a. Fasilitas Pendanaan Jangka Pendek Bank Indonesia	–	–	a. Short Term Funding Facilities from Bank Indonesia
b. Lainnya	44	52	b. Others
i. Rupiah	44	52	i. Rupiah
– Pihak Terkait dengan Bank	–	–	– Related Parties
– Pihak Lain	44	52	– Third Parties
ii. Valuta Asing	–	–	ii. Foreign Currencies
– Pihak Terkait dengan Bank	–	–	– Related Parties
– Pihak Lain	–	–	– Third Parties
12. Estimasi Kerugian Komitmen dan Kontinjensi	2.516	1.616	12. Estimated Loss on Commitments and Contingencies
13. Kewajiban Sewa Guna Usaha	–	–	13. Lease Payables
14. Beban yang Masih Harus Dibayar	17.552	16.250	14. Accrued Expenses
15. Taksiran Pajak Penghasilan	–	–	15. Taxes Payable
16. Kewajiban Pajak Tangguhan	–	–	16. Deferred Tax Liabilities
17. Kewajiban Lain-lain	52.512	33.591	17. Other Liabilities
18. Pinjaman Subordinasi	–	–	18. Subordinated Loans
a. Pihak Terkait dengan Bank	–	–	a. Related Parties
b. Pihak Lain	–	–	b. Third Parties
19. Modal Pinjaman	–	–	19. Loan Capital
a. Pihak Terkait dengan Bank	–	–	a. Related Parties
b. Pihak Lain	–	–	b. Third Parties
20. Hak Minoritas	–	–	20. Minority Interests
21. Ekuitas	534.466	510.891	21. Equity
– Modal Disetor	500.000	500.000	– Paid in Capital
– Agio (Disagio)	2.861	2.862	– Additional Paid-up Capital
– Modal Sumbangan	–	–	– Donated Capital
– Dana Setoran Modal	–	–	– Funds for Paid-up Capital
– Selisih Penjabaran Laporan Keuangan	–	–	– Differences Due to Foreign Currency Translation
– Selisih Penilaian Kembali Aktiva Tetap	–	–	– Fixed Assets Revaluation Reserve
– Laba (Rugi) yang Belum Direalisasi dari Surat Berharga	293	(4.275)	– Unrealized Losses on Available for Sale Securities
– Pendapatan Komprehensif Lainnya	–	–	– Other Comprehensive Revenue
– Saldo Laba (Rugi)	31.312	12.304	– Retained Earnings
TOTAL PASIVA	6.326.681	4.805.271	TOTAL LIABILITIES

LABA RUGI KONSOLIDASIUntuk Periode 6 Bulan yang Berakhir 30 Juni 2007 dan 2006
(tidak diaudit) (dalam jutaan Rupiah)**CONSOLIDATED PROFIT AND LOSS**For the 6 Months Period Ended 30 June 2007 and 2006 (unaudited)
(in million Rupiah)

KETERANGAN	2007	2006	DESCRIPTION
PENDAPATAN DAN BEBAN OPERASIONAL			OPERATING INCOME AND EXPENSES
1. Pendapatan Bunga			1. Interest Income
1.1. Hasil Bunga	355.733	289.890	1.1. Interest Income
a. Rupiah	338.836	276.204	a. Rupiah
b. Valuta Asing	16.897	13.686	b. Foreign Currencies
1.2. Provisi dan Komisi	18.022	16.593	1.2. Fees and Commissions Income
a. Rupiah	13.965	14.195	a. Rupiah
b. Valuta Asing	4.057	2.398	b. Foreign Currencies
Jumlah Pendapatan Bunga	373.755	306.483	Total Interest Income
2. Beban Bunga			2. Interest Expenses
2.1. Beban Bunga	189.473	198.543	2.1. Interest Expenses
a. Rupiah	180.530	189.376	a. Rupiah
b. Valuta Asing	8.943	9.167	b. Foreign Currencies
2.2. Komisi dan Provisi	-	-	2.2. Fees and Commissions Expenses
Jumlah Beban Bunga	189.473	198.543	Total Interest Expenses
Pendapatan Bunga Bersih	184.282	107.940	Net Interest Income
3. Pendapatan Operasional Lainnya			3. Other Operating Income
3.1. Pendapatan Provisi, Komisi, Fee	13.778	9.531	3.1. Fees and Commissions Other than from Loans
3.2. Pendapatan Transaksi Valuta Asing	222	314	3.2. Gain on Foreign Exchange Transactions – Net
3.3. Pendapatan Kenaikan Nilai Surat Berharga	2	9	3.3. Gains from Sale and Increase in Fair Value of Marketable Securities
3.4. Pendapatan Lainnya	7.197	2.650	3.4. Other Income
Jumlah Pendapatan Operasional Lainnya	21.199	12.504	Other Operating Income
4. Beban (Pendapatan) Penghapusan Aktiva Produktif	45.303	6.995	4. Expense (Income) for Losses on Earning Assets
5. Beban Estimasi Kerugian Komitmen dan Kontinjensi	7.516	85	5. Estimated expense for Losses on Commitments and Contingencies
6. Beban Operasional Lainnya			6. Other Operating Expenses
6.1. Beban Administrasi dan Umum	70.803	62.451	6.1. General and Administrative Expenses
6.2. Beban Personalia	49.293	34.919	6.2. Personnel Expenses
6.3. Beban Penurunan Nilai Surat Berharga	-	-	6.3. Decrease in Fair Value of Marketable Securities
6.4. Beban Transaksi Valas	-	48	6.4. Loss on Foreign Exchange Transactions – Net
6.5. Beban Promosi	4.638	3.167	6.5. Promotion Expenses
6.6. Beban Lainnya	5.866	8.358	6.6. Other Expenses
Total Beban Operasional Lainnya	130.600	108.943	Total Other Operating Expenses
LABA (RUGI) OPERASIONAL	22.062	4.421	NET OPERATING INCOME
PENDAPATAN DAN BEBAN NON OPERASIONAL			NON OPERATIONAL INCOME & EXPENSE
7. Pendapatan Non Operasional	5.455	1.770	7. Non Operating Income
8. Beban Non Operasional	1.953	66	8. Non Operating Expenses
Pendapatan (Beban) Non Operasional	3.502	1.704	NON OPERATIONAL INCOME (EXPENSE)
9. Pendapatan (Beban) Luar Biasa	-	-	9. Extraordinary Income (Expenses)
10. LABA/RUGI SEBELUM PAJAK PENGHASILAN	25.564	6.125	10. INCOME BEFORE TAX
11. Taksiran Pajak Penghasilan -/-	(7.652)	(1.820)	11. Estimated Income Tax (Assessment)
12. LABA/RUGI TAHUN BERJALAN	17.912	4.305	12. INCOME AFTER TAX
13. Hak Minoritas -/-	-	-	13. Minority Interest -/-
14. Saldo Laba (Rugi) Awal Tahun	13.400	7.999	14. Profit (Loss) at the Beginning of Year
15. Dividen -/- Lainnya	- -	- -	15. Dividend -/ Others
16. Saldo Laba (Rugi) Akhir Periode	31.312	12.304	16. Profit (Loss) at the End of Period
17. Laba Bersih per Saham*)	4	1	17. Earnings per Share*)

*) Laba Bersih per Saham dalam Rupiah Penuh

*) Earnings per Share in Full Rupiah

LAPORAN KOMITMEN DAN KONTINJENSI KONSOLIDASIPer 30 Juni 2007 dan 2006 (tidak diaudit)
(dalam jutaan Rupiah)**CONSOLIDATED STATEMENTS OF COMMITMENT AND CONTINGENCIES**As at 30 June 2007 and 2006 (unaudited)
(in million Rupiah)

KETERANGAN	2007	2006	DESCRIPTION
KOMITMEN			COMMITMENTS
TAGIHAN KOMITMEN			COMMITMENT RECEIVABLES
1. Fasilitas Pinjaman yang Diterima dan Belum Digunakan	–	–	1. Unused Borrowing Facilities
a. Rupiah	–	–	a. Rupiah
b. Valuta Asing	–	–	b. Foreign Currencies
2. Lainnya	42.515	47.544	2. Other Commitments
JUMLAH TAGIHAN KOMITMEN	42.515	47.544	TOTAL COMMITMENT RECEIVABLES
KEWAJIBAN KOMITMEN			COMMITMENTS PAYABLES
1. Fasilitas Kredit Kepada Nasabah yang Belum Ditarik	178.228	335.873	1. Unused Loan Facilities
a. Rupiah	162.044	313.132	a. Rupiah
b. Valuta Asing	16.184	22.741	b. Foreign Currencies
2. Irrevocable L/C yang Masih Berjalan dalam Rangka Impor dan Ekspor	26.247	47.544	2. Outstanding Irrevocable Letters of Credit
3. Lainnya	16.263	–	3. Others
JUMLAH KEWAJIBAN KOMITMEN	220.738	383.417	TOTAL COMMITMENT PAYABLES
JUMLAH KOMITMEN BERSIH	(178.223)	(335.873)	TOTAL COMMITMENTS – NET
KONTINJENSI			CONTINGENCIES
TAGIHAN KONTINJENSI			CONTINGENT RECEIVABLES
1. Garansi yang Diterima	55.790	–	1. Guarantees Received
a. Rupiah	–	–	a. Rupiah
b. Valuta Asing	55.790	–	b. Foreign Currencies
2. Pendapatan Bunga dalam Penyelesaian	59.398	25.869	2. Interest Receivable on Non Performing Assets
a. Rupiah	54.829	22.785	a. Rupiah
b. Valuta Asing	4.569	3.084	b. Foreign Currencies
3. Lainnya	–	–	3. Others
JUMLAH TAGIHAN KONTINJENSI	115.188	25.869	TOTAL CONTINGENT RECEIVABLES
KEWAJIBAN KONTINJENSI			CONTINGENT PAYABLES
1. Garansi yang Diberikan	85.105	21.547	1. Guarantees Issued
a. Bank Garansi	85.105	21.547	a. Bank Guarantees
– Rupiah	32.514	21.547	– Rupiah
– Valuta Asing	52.591	–	– Foreign Currencies
b. Lainnya	–	–	b. Others
2. Revocable L/C yang Masih Berjalan dalam Rangka Impor dan Ekspor	–	–	2. Outstanding Revocable Letter of Credit
3. Lainnya	75	–	3. Others
JUMLAH KEWAJIBAN KONTINJENSI	85.180	21.547	TOTAL CONTINGENT PAYABLES
JUMLAH KONTINJENSI BERSIH	30.008	4.322	TOTAL CONTINGENCIES – NET

RASIO KEUANGAN PENTING (tidak diaudit)**KEY FINANCIAL RATIOS (unaudited)**

KETERANGAN	2007	2006	DESCRIPTION
I. Permodalan			I. Capital
1. CAR dengan Memperhitungkan Risiko Kredit	12,07%	14,47%	1. CAR with Credit Risk
2. CAR dengan Memperhitungkan Risiko Kredit dan Risiko Pasar	11,91%	14,25%	2. CAR with Credit Risk and Market Risk
3. Aktiva Tetap terhadap Modal	19,51%	18,24%	3. Fixed Assets to Total Capital
II. Aktiva Produktif			II. Earning Asset Quality Ratios
1. Aktiva Produktif Bermasalah	4,80%	4,49%	1. Allowance for Possible Losses on Earning Assets
2. PPA Produktif terhadap Aktiva Produktif	1,97%	1,56%	2. Fulfilment of AFL on Earning Assets
3. Pemenuhan PPA Produktif	98,54%	105,97%	3. Fulfilment of AFL on Non Earning Assets
4. NPL (Gross)	6,16%	5,47%	4. NPL (Gross)
5. NPL (Bersih)	4,66%	4,68%	5. NPL (Net)
III. Rentabilitas			III. Earning Ratios
1. ROA	0,91%	0,27%	1. ROA
2. ROE	7,11%	1,72%	2. ROE
3. NIM	7,01%	5,28%	3. NIM
4. BOPO	94,41%	98,61%	4. Operating Expenses to Operating Income
IV. Likuiditas			IV. Liquidity
LDR	82,30%	85,26%	LDR
V. Kepatuhan (Compliance)			V. Compliance
1. a. Persentase Pelanggaran BMPK			1. a. Percentage Violation on Legal Lending Limit
a.1. Pihak Terkait	0,00%	0,00%	a.1. Related Parties
a.2. Pihak Tidak Terkait	0,00%	0,00%	a.2. Third Parties
b. Persentase Pelampauan BMPK			b. Percentage Lending in Excess of Legal Lending Limit
b.1. Pihak Terkait	0,00%	0,00%	b.1. Related Parties
b.2. Pihak Tidak Terkait	0,00%	0,00%	b.2. Third Parties
2. GWM Rupiah	7,72%	7,35%	2. Reserve Requirement (IDR)
3. PDN	0,71%	3,53%	3. Net Open Position

KUALITAS AKTIVA DAN INFORMASI LAINNYA KONSOLIDASI

Per 30 Juni 2007 (tidak diaudit)
(dalam jutaan Rupiah)

CONSOLIDATED EARNING ASSETS & OTHER INFORMATION

As at 30 June 2007 (unaudited)
(in million Rupiah)

KUALITAS AKTIVA & INFORMASI LAINNYA	L	DPK	KL	D	M	TOTAL	EARNING ASSETS & OTHER INFORMATION
I. Pihak Terkait							I. Affiliated Parties
A. AKTIVA PRODUKTIF							A. EARNING ASSETS
1. Penempatan pada Bank Lain	-	-	-	-	-	-	1. Placement with Other banks
2. Surat-surat Berharga kepada Pihak Ketiga dan BI	-	-	-	-	-	-	2. Marketable Securities by Third Parties or BI
3. Kredit kepada Pihak Ketiga	2.116	-	-	-	-	2.116	3. Loans
a. KUK	-	-	-	-	-	-	a. SME Credit (KUK)
b. Kredit Properti	1.577	-	-	-	-	1.577	b. Property Loans
i. Direstrukturisasi	-	-	-	-	-	-	i. Restructured
ii. Tidak Direstrukturisasi	1.577	-	-	-	-	1.577	ii. Un-restructured
c. Kredit Lain yang Direstrukturisasi	-	-	-	-	-	-	c. Other Restructured Loans
d. Lainnya	539	-	-	-	-	539	d. Others
4. Penyertaan pada Pihak Ketiga	-	-	-	-	-	-	4. Investment in Third Parties
a. Pada Perusahaan Keuangan Non Bank	-	-	-	-	-	-	a. Non Bank Financial Institution
b. Dalam Rangka Restrukturisasi Kredit	-	-	-	-	-	-	b. Due to Loan Restructuring
5. Tagihan Lain kepada Pihak Ketiga	-	-	-	-	-	-	5. Other Receivables from Third Parties
6. Komitmen dan Kontinjensi kepada Pihak Ketiga	145	-	-	-	-	145	6. Commitments and Contingencies Third Parties
B. AKTIVA NON PRODUKTIF							B. NON-EARNING ASSETS
1. Properti Terbengkalai	-	-	-	-	-	-	1. Abandoned Properties
2. Agunan yang Diambil Alih	-	-	-	-	-	-	2. Foreclosed Assets
3. Rekening antar Kantor dan Suspense Account	-	-	-	-	-	-	3. Inter branch and Suspense Account
II. Pihak Tidak Terkait							II. Non Affiliated Parties
A. AKTIVA PRODUKTIF							A. EARNING ASSETS
1. Penempatan pada Bank Lain	251.481	-	-	-	-	251.481	1. Placement with Other Banks
2. Surat-surat Berharga kepada Pihak Ketiga dan BI	859.910	-	-	-	-	859.910	2. Marketable Securities by Third Parties or BI
3. Kredit kepada Pihak Ketiga	3.894.613	280.924	16.168	45.297	212.930	4.449.932	3. Loans
a. KUK	142.369	49.218	1.047	13.710	14.877	221.221	a. SME Credit (KUK)
b. Kredit Properti	617.732	115.834	5.334	6.844	25.109	770.853	b. Property Loans
i. Direstrukturisasi	-	-	-	-	-	-	i. Restructured
ii. Tidak Direstrukturisasi	617.732	115.834	5.334	6.844	25.109	770.853	ii. Un-restructured
c. Kredit Lain yang Direstrukturisasi	55.589	9.266	-	-	1.553	66.408	c. Other Restructured Loans
d. Lainnya	3.078.923	106.606	9.787	24.743	171.391	3.391.450	d. Others
4. Penyertaan pada Pihak Ketiga	-	-	-	-	-	-	4. Investment in Third Parties
a. Pada Perusahaan Keuangan Non Bank	-	-	-	-	-	-	a. Non Bank Financial Institution
b. Dalam Rangka Restrukturisasi Kredit	-	-	-	-	-	-	b. Due to Loan Restructuring
5. Tagihan Lain kepada Pihak Ketiga	37.196	-	-	-	-	37.196	5. Other Receivables from Third Parties
6. Komitmen dan Kontinjensi kepada Pihak Ketiga	111.207	-	-	-	-	111.207	6. Commitments and Contingencies Third Parties
B. AKTIVA NON PRODUKTIF							B. NON-EARNING ASSETS
1. Properti Terbengkalai	-	-	-	-	-	-	1. Abandoned Properties
2. Agunan yang Diambil Alih	96.406	-	83.556	-	-	179.962	2. Foreclosed Assets
3. Rekening Antar Kantor dan Suspense Account	1.440	-	-	-	761	2.201	3. Inter branch and Suspense Account
JUMLAH	5.254.514	280.924	99.724	45.297	213.691	5.894.150	TOTAL
4.a.PPA Produktif yang Wajib Dibentuk	43.605	3.521	1.251	12.956	52.697	114.030	4.a.Minimum Required AFL on Earning Assets
b.PPA Non Produktif yang Wajib Dibentuk	-	-	11.102	-	761	11.863	b.Minimum Required AFL on Non Earning Assets
c.Total PPA yang Wajib Dibentuk	43.605	3.521	12.353	12.956	53.458	125.893	c.Total Minimum Required AFL
5.a.PPA Produktif yang Telah Dibentuk	41.890	3.521	1.251	12.956	52.752	112.370	5.a.AFL on Earning Assets
b.PPA Non Produktif yang Telah Dibentuk	-	-	7.717	-	246	7.963	b.AFL on Non Earning Assets
c.Total PPA yang Telah Dibentuk	41.890	3.521	8.968	12.956	52.998	120.333	c.Total Allowance for Possible Losses
6. Total Asset Bank yang Dijaminkan						-	6. Collateralized Assets
a. Pada Bank Indonesia						-	a. To Bank Indonesia
b. Pada Pihak Lain						-	b. To Other Banks
7. Persentase KUK terhadap Total Kredit						4,97%	7. Percentage of SME Credit to Total Loans
8. Persentase Jumlah Debitur KUK terhadap Total Debitur						1,92%	8. Percentage Number of SME to Total Debtors
9. Persentase UKMK terhadap total kredit						18,47%	9. Percentage Loan of SME to Total Loans
10. Persentase Jumlah Debitur UKMK terhadap Total Debitur						3,37%	10. Percentage Number of Debtors of SME to Total Debtors

KUALITAS AKTIVA DAN INFORMASI LAINNYA							EARNING ASSETS & OTHER INFORMATION
Per 30 Juni 2006 (tidak diaudit) (dalam jutaan Rupiah)							As at 30 June 2006 (unaudited) (in million Rupiah)
KUALITAS AKTIVA & INFORMASI LAINNYA	L	DPK	KL	D	M	TOTAL	EARNING ASSETS & OTHER INFORMATION
I. Pihak Terkait							I. Affiliated Parties
A. AKTIVA PRODUKTIF							A. EARNING ASSETS
1. Penempatan pada Bank Lain	-	-	-	-	-	-	1. Placement with Other banks
2. Surat-surat Berharga kepada Pihak Ketiga dan BI	-	-	-	-	-	-	2. Marketable Securities by Third Parties or BI
3. Kredit kepada Pihak Ketiga	40.726	-	-	-	-	40.726	3. Loans
a. KUK	-	-	-	-	-	-	a. SME Credit (KUK)
b. Kredit Properti	1.984	-	-	-	-	1.984	b. Property Loans
i. Direstrukturisasi	-	-	-	-	-	-	i. Restructured
ii. Tidak Direstrukturisasi	1.984	-	-	-	-	1.984	ii. Un-restructured
c. Kredit Lain yang Direstrukturisasi	-	-	-	-	-	-	c. Other Restructured Loans
d. Lainnya	38.742	-	-	-	-	38.742	d. Others
4. Penyertaan pada Pihak Ketiga	-	-	-	-	-	-	4. Investment in Third Parties
a. Pada Perusahaan Keuangan Non Bank	-	-	-	-	-	-	a. Non Bank Financial Institution
b. Dalam Rangka Restrukturisasi Kredit	-	-	-	-	-	-	b. Due to Loan Restructuring
5. Tagihan Lain kepada Pihak Ketiga	-	-	-	-	-	-	5. Other Receivables from Third Parties
6. Komitmen dan Kontinjensi kepada Pihak Ketiga	4.267	-	-	-	-	4.267	6. Commitments and Contingencies Third Parties
B. AKTIVA NON PRODUKTIF							B. NON-EARNING ASSETS
1. Properti Terbengkalai	-	-	-	-	-	-	1. Abandoned Properties
2. Agunan yang Diambil Alih	-	-	-	-	-	-	2. Foreclosed Assets
3. Rekening antar Kantor dan Suspense Account	-	-	-	-	-	-	3. Inter branch and Suspense Account
II. Pihak Tidak Terkait							II. Non Affiliated Parties
A. AKTIVA PRODUKTIF							A. EARNING ASSETS
1. Penempatan pada Bank Lain	34.841	-	-	-	-	34.841	1. Placement with Other Banks
2. Surat-surat Berharga kepada Pihak Ketiga dan BI	623.941	-	-	-	-	623.941	2. Marketable Securities by Third Parties or BI
3. Kredit kepada Pihak Ketiga	3.009.869	227.421	59.904	9.576	120.310	3.427.080	3. Loans
a. KUK	98.656	12.156	500	2.740	9.211	123.263	a. SME Credit (KUK)
b. Kredit Properti	356.750	59.550	4.141	2.595	16.974	440.010	b. Property Loans
i. Direstrukturisasi	-	-	-	-	-	-	i. Restructured
ii. Tidak Direstrukturisasi	356.750	59.550	4.141	2.595	16.974	440.010	ii. Un-restructured
c. Kredit Lain yang Direstrukturisasi	42.680	-	-	-	-	42.680	c. Other Restructured Loans
d. Lainnya	2.511.783	155.715	55.263	4.241	94.125	2.821.127	d. Others
4. Penyertaan pada Pihak Ketiga	-	-	-	-	-	-	4. Investment in Third Parties
a. Pada Perusahaan Keuangan Non Bank	-	-	-	-	-	-	a. Non Bank Financial Institution
b. Dalam Rangka Restrukturisasi Kredit	-	-	-	-	-	-	b. Due to Loan Restructuring
5. Tagihan Lain kepada Pihak Ketiga	30.861	-	-	-	-	30.861	5. Other Receivables from Third Parties
6. Komitmen dan Kontinjensi kepada Pihak Ketiga	64.824	-	-	-	-	64.824	6. Commitments and Contingencies Third Parties
B. AKTIVA NON PRODUKTIF							B. NON-EARNING ASSETS
1. Properti Terbengkalai	-	-	-	-	-	-	1. Abandoned Properties
2. Agunan yang Diambil Alih	96.406	-	83.556	-	-	179.962	2. Foreclosed Assets
3. Rekening Antar Kantor dan Suspense Account	1.440	-	-	-	761	2.201	3. Inter branch and Suspense Account
JUMLAH	3.809.329	227.421	59.904	9.576	120.310	4.226.540	TOTAL
4.a.PPA Produktif yang Wajib Dibentuk	31.281	7.153	4.212	1.453	18.270	62.369	4.a.Minimum Required AFL on Earning Assets
b.PPA Non Produktif yang Wajib Dibentuk	-	-	-	-	-	-	b.Minimum Required AFL on Non Earning Assets
c.Total PPA yang Wajib Dibentuk	31.281	7.153	4.212	1.453	18.270	62.369	c.Total Minimum Required AFL
5.a.PPA Produktif yang Telah Dibentuk	31.281	7.153	4.212	1.453	21.993	66.092	5.a.AFL on Earning Assets
b.PPA Non Produktif yang Telah Dibentuk	-	-	-	-	-	-	b.AFL on Non Earning Assets
c.Total PPA yang Telah Dibentuk	31.281	7.153	4.212	1.453	21.993	66.092	c.Total Allowance for Possible Losses
6. Total Asset Bank yang Dijaminkan							6. Collateralized Assets
a. Pada Bank Indonesia							a. To Bank Indonesia
b. Pada Pihak Lain							b. To Other Banks
7. Persentase KUK terhadap Total Kredit						3,55%	7. Percentage of SME Credit to Total Loans
8. Persentase Jumlah Debitur KUK terhadap Total Debitur						1,01%	8. Percentage Number of SME to Total Debtors
9. Persentase UKMK terhadap total kredit						17,42%	9. Percentage Loan of SME to Total Loans
10. Persentase Jumlah Debitur UKMK terhadap Total Debitur						4,22%	10. Percentage Number of Debtors of SME to Total Debtors

PERHITUNGAN KEWAJIBAN PENYEDIAAN MODAL MINIMUMPer 30 Juni 2007 dan 2006 (tidak diaudit)
(dalam jutaan Rupiah)**CALCULATION OF MINIMUM CAPITAL REQUIREMENT**As at 30 June 2007 and 2006 (unaudited)
(in million Rupiah)

POS-POS	2007	2006	POS-POS
I. Komponen Modal			I. Capital Components
A. Modal Inti	504.439	488.522	A. Core Capital
1. Modal Disetor	500.000	500.000	1. Paid-up Capital
2. Cadangan Tambahan Modal (<i>Disclosed Reserves</i>)	4.439	(11.479)	2. Disclosed Reserves
a. Agio Saham	2.861	2.861	a. Additional Paid-up Capital
b. Disagio -/-	-	-	b. Disagio
c. Modal Sumbangan	-	-	c. Capital Donation
d. Cadangan Umum dan Tujuan	7.221	4.843	d. General and Legal Reserves
e. Laba Tahun-tahun Lalu setelah Diperhitungkan Pajak	-	-	e. Prior Year Profit after Tax
f. Rugi Tahun-tahun Lalu -/-	(11.819)	(21.335)	f. Prior Year Losses
g. Laba Tahun Berjalan setelah Diperhitungkan Pajak (50%)	6.176	2.153	g. Current Year Profit after Tax (50%)
h. Rugi Tahun Berjalan -/-	-	-	h. Current Year Net Losses
i. Selisih Penjabaran Laporan Keuangan Kantor Cabang Luar Negeri	-	-	i. Differences Arising from Translation of Overseas Branches Financial Statements
1) Selisih Lebih	-	-	1) Positive Difference
2) Selisih Kurang -/-	-	-	2) Negative Difference
j. Dana Setoran Modal - -	-	-	j. Paid-up Capital Fund
k. Penurunan Nilai Penyertaan pada Portofolio Tersedia untuk Dijual -/-	-	-	k. Decline in Fair Value of Equity Participation in Disposable Portfolio
3. Goodwill -/-	-	-	3. Goodwill
4. Selisih Penilaian Aktiva dan Kewajiban Akibat Kuasi Reorganisasi (-/-)	-	-	4. Differences from the Revaluation of Assets & Liabilities Due to Quasi Reorganization -/-
B. Modal Pelengkap (maks. 100% dari Modal Inti)	41.890	31.281	B. Complementary Capital (max. 100% of Core Capital)
1. Cadangan Revaluasi Aktiva Tetap	-	-	1. Reserve from Revaluation of Fixed Assets
2. Selisih penilaian Aktiva dan Kewajiban Akibat Kuasi Reorganisasi	-	-	2. Differences from the Revaluation of Assets & Liabilities Due to Quasi Reorganization -/-
3. Cadangan Umum PPAP (maks. 1,25% dari ATMR)	41.890	31.281	3. General Allowance for Losses on Earning Assets (max. 1.25% of Risk Weighted Assets)
4. Modal Pinjaman	-	-	4. Loan Capital
5. Pinjaman Subordinasi (maks. 50% dari Modal Inti)	-	-	5. Subordinated Loan (max. 50% of Core Capital)
6. Peningkatan Harga Saham pada Portofolio Tersedia untuk Dijual (45%)	-	-	6. Increase in Fair Value of Equity Participation in disposable portfolio.
C. Modal Pelengkap Tambahan yang Memenuhi Persyaratan	-	-	C. Additional Complementary Capital Fulfilling the Requirements
D. Modal Pelengkap Tambahan yang Dialokasikan untuk Mengantisipasi Risiko Pasar	(12.819)	(12.151)	D. Additional Complementary Capital Allocated to Anticipate Market Risk
II. Total Modal Inti dan Modal Pelengkap (A+B)	546.329	519.803	II. Total Core & Complementary Capital (A + B)
III. Total Modal Inti, Modal Pelengkap, dan Modal Pelengkap Tambahan yang Dialokasikan untuk Mengantisipasi Risiko Pasar (A+B+D)	546.329	519.803	III. Total Core Capital, Complementary Capital & Additional Complementary Capital Allocated to Anticipate Market Risk (A+B+D)
IV. Penyertaan -/-	-	-	IV. Investments -/-
V. Total Modal Untuk Risiko Kredit (II-IV)	546.329	519.803	V. Total Capital for Credit Risk (II - IV)
VI. Total Modal Untuk Risiko Kredit dan Risiko Pasar (III-IV)	546.329	519.803	VI. Total Capital for Credit & Market Risk (IIIIV)
VII. Aktiva Tertimbang Menurut Resiko (ATMR) Kredit	4.526.686	3.592.859	VII. Risk Weighted Assets - Credit Risk
VIII. Aktiva Tertimbang Menurut Resiko (ATMR) Pasar	62.319	54.032	VIII. Risk Weighted Assets - Market Risk
IX. Rasio Kewajiban Penyediaan Modal Minimum yang Tersedia untuk Risiko Kredit (V : VII)	12,07%	14,47%	IX. Capital Adequacy Ratio with Credit Risk (V : VII)
X. Rasio Kewajiban Penyediaan Modal Minimum yang Tersedia untuk Risiko Kredit dan Risiko Pasar (VI:(VII+VIII))	11,91%	14,25%	X. Capital Adequacy Ratio with Credit Risk & Market Risk Charge (VI:(VII + VIII))
XI. Rasio Kelebihan Modal Pelengkap Tambahan ((C-D) : (VII+VIII))	0,28%	0,33%	XI. Excess Additional Complementary Capital Ratio ((C+D):(VII+VIII))
XII. Rasio Kewajiban Penyediaan Modal Minimum yang Diwajibkan	8%	8%	XII. Minimum Required Capital Adequacy Ratio

TRANSAKSI VALAS & DERIVATIF Per 30 Juni 2007 (tidak diaudit) (dalam jutaan Rupiah) FOREX & DERIVATIVE TRANSACTIONS As at 30 June 2007 (unaudited) (in million Rupiah)	BANK				
	Nilai Pasar dari Kontrak		Tagihan dan Kewajiban Derivatif		Nilai Kontrak dengan Netting Agreement
	Hedging	Lainnya	Tagihan	Kewajiban	
A. Terkait dengan Nilai Tukar Exchange Related	–	188.181	517	409	–
1. Spot	–	78.729	153	6	–
2. Forward	–	32.531	364	359	–
3. Option	–	–	–	–	–
a. Purchased	–	–	–	–	–
b. Written	–	–	–	–	–
4. Future	–	–	–	–	–
5. Swap	–	76.921	–	44	–
6. Lainnya Other	–	–	–	–	–
B. Terkait dengan Suku Bunga Interest Related	–	–	–	–	–
1. Forward	–	–	–	–	–
2. Option	–	–	–	–	–
a. Purchased	–	–	–	–	–
b. Written	–	–	–	–	–
3. Future	–	–	–	–	–
4. Swap	–	–	–	–	–
5. Lainnya Other	–	–	–	–	–
C. Lainnya Other	–	–	–	–	–
JUMLAH TOTAL		188.181	517	409	

Catatan:

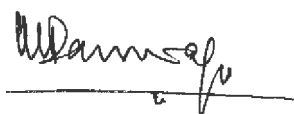
- Informasi keuangan ini disusun berdasarkan laporan keuangan konsolidasi untuk enam bulan yang berakhir pada tanggal 30 Juni 2007 dan 2006 (tidak diaudit) dengan beberapa penyesuaian untuk memenuhi Peraturan Bank Indonesia No.3/22/PBI/2001 tanggal 13 Desember 2001, sebagaimana telah diubah dengan Peraturan Bank Indonesia No.7/50/PBI/2005 tanggal 29 November 2005 tentang "Transparansi Kondisi Keuangan Bank", Surat Edaran Bank Indonesia No.3/30/DPNP tanggal 14 Desember 2001 sebagaimana telah diubah dengan Surat Edaran Bank Indonesia No.7/10/DPNP tanggal 31 Maret 2005 tentang "Laporan Keuangan Publikasi Triwulanan dan Bulanan Bank Umum serta Laporan Tertentu yang disampaikan ke Bank Indonesia", Peraturan No.X.K.2, Lampiran Keputusan Ketua Bapepam No.Kep-36/PM/2003 tanggal 30 September 2003 tentang "Kewajiban Penyampaian Laporan Keuangan Berkala", Peraturan No.VIII.G.11, Lampiran Keputusan Ketua Bapepam No.Kep-40/PM/2003 tanggal 22 Desember 2003 tentang "Tanggung jawab Direksi atas Laporan Keuangan" dan Peraturan No.I-E, Lampiran Keputusan Direksi PT Bursa Efek Jakarta No.Kep-306/BEJ/07-04 tanggal 19 Juli 2004 tentang "Kewajiban Penyampaian Informasi".
- Che Abdul Daim bin Haji Zainuddin ("Tun Daim Zainuddin") melalui ICB Financial Group Holdings AG dan seluruh Pemegang Polis AJB Bumiputera 1912 melalui AJB Bumiputera 1912 adalah ultimate shareholders. Pengungkapan ini sesuai dengan Peraturan Bank Indonesia No.5/25/PBI/2003 tanggal 10 November 2003 dan Surat Edaran Bank Indonesia No.6/15/DPNP tanggal 31 Maret 2004 tentang "Penilaian Kemampuan dan Kepatutan (Fit and Proper Test)".
- Penilaian Kualitas Aktiva Bank Umum sesuai Surat Edaran Bank Indonesia No. 7/3/DPNP tanggal 31 Januari 2005.
- Kurs tukar valuta asing yang digunakan adalah sebagai berikut:
– Per 30 Juni 2007 : 1 USD = Rp 9.049,50
– Per 30 Juni 2006 : 1 USD = Rp 9.263
- Penyajian laporan keuangan konsolidasi perusahaan induk sebagaimana yang disyaratkan dalam Surat Edaran Bank Indonesia No.3/30/DPNP tanggal 14 Desember 2001 tentang "Laporan Keuangan Publikasi Triwulanan dan Bulanan Bank Umum serta Laporan Tertentu yang disampaikan kepada Bank Indonesia" sebagaimana telah diubah dengan Surat Edaran Bank Indonesia No.7/10/DPNP tanggal 31 Maret 2005 belum dapat dilakukan karena menunggu proses konsolidasi group.

Notes:

- The financial information has been prepared based on the consolidated financial statements (unaudited) for the six-month period ending June 30, 2007 and 2006, with several adjustments to conform to Bank Indonesia Regulation (PBI) No. 3/22/PBI/2001 dated December 13, 2001, as revised by PBI No. 7/50/PBI/2005 dated November 29, 2005, on "Transparency of Bank's Financial Condition"; Bank Indonesia Circular Letter No. 3/30/DPNP dated December 14, 2001, as revised by Bank Indonesia Circular Letter No. 7/10/DPNP dated March 31, 2005, on "Publication of Monthly and Quarterly Financial Statements by Commercial Banks and Specific Reports Submitted to Bank Indonesia"; Regulation No. X.K.2, Attachment to Decree of Chairman of Bapepam No. Kep-36/PM/2003 dated September 30, 2003, on "Regular Submission of Financial Statements"; Regulation No. VIII.G.11, Attachment to Decree of Chairman of Bapepam No. Kep-40/PM/2003 dated December 22, 2003, on "Responsibility of Directors on Financial Statements"; and Regulation No. I-E, Attachment to Decree of the Directors of PT Bursa Efek Jakarta No. Kep-306/BEJ/07-04 dated July 19, 2004, on "Obligation for Information Disclosure".
- Che Abdul Daim bin Haji Zainuddin ("Tun Daim Zainuddin") through ICB Financial Group Holdings AG, and all holders of AJB Bumiputera 1912 Policy through AJB Bumiputera 1912, are the ultimate shareholders of the Bank. This information is disclosed in conformity with Bank Indonesia Regulation No. 5/25/PBI/2003 dated November 10, 2003, and Bank Indonesia Circular Letter No. 6/15/DPNP dated March 31, 2004, on "Fit and Proper Test".
- Assets valuation is based on Bank Indonesia Circular Letter No. 7/3/DPP dated January 31, 2005, on "Assets Valuation for Commercial Banks".
- Exchange rates used are:
– Per June 30, 2007 : 1 USD = Rp 9,049.50
– Per June 30, 2006 : 1 USD = Rp 9,263.00
- Presentation of the consolidated financial statements for parent company as required by Bank Indonesia Circular Letter No. 3/30/DPNP dated December 14, 2001, on "Publication of Monthly and Quarterly Financial Statements by Commercial Banks and Specific Reports Submitted to Bank Indonesia" as subsequently revised by Bank Indonesia Circular Letter No. 7/10/DPNP dated March 31, 2005, have not been done pending the group consolidation process.

Jakarta, Juni 2007

PT Bank Bumiputera Tbk



Palaniappan Murugappa Chettiar
Presiden Direktur | President Director



Muniandy R Krishnan
Direktur | Director

KANTOR PUSAT

Wisma Bumiputera Lt. 14
Jl. Jend. Sudirman Kav. 75,
Jakarta 12910
Telp. : (021) 5701626
Fax : (021) 5701635
Telex : 65068 JKTBPJA
Swift : BUMIIDJA
OTOFON (Call Center):
0807-1-837899 atau
(021) 7917 6500
www.bumiputera.co.id

KANTOR-KANTOR CABANG**• JAKARTA**

Wisma Bumiputera Lt. Dasar
Jl. Jend. Sudirman Kav.75
Jakarta 12910
Telp. : (021) 570 1626
Fax. : (021) 570 1635

• SURABAYA

Jl. Kertajaya No. 67-69
Surabaya 60286
Telp. : (031) 503 3992
Fax. : (031) 501 0234

• PEKANBARU

Komp. Pertokoan Mella
Blok B No. 1-2
Jl. Tuanku Tambusai
Pekanbaru
Telp. : (0761) 572 666
Fax. : (0761) 572 829

• BANDUNG

Jl. Ir. H. Juanda No. 62
Bandung 40116
Telp. : (022) 426 5100
Fax. : (022) 426 5150

• MEDAN

Uniland Plaza
Menara Timur Lt. Dasar
Jl. Letjen MT. Haryono A-1
Medan 20231
Telp. : (061) 455 4145
Fax. : (061) 455 4146

• DENPASAR

Gd. AJB Bumiputera 1912
Jl. P. Diponegoro No. 117
Denpasar 80114
Telp. : (0361) 228 149,
228 184
Fax. : (0361) 228 192

• YOGYAKARTA

Jl. Cik Di Tiro No. 4
Yogyakarta 55223
Telp. : (0274) 547 547
Fax. : (0274) 548 674

• BALIKPAPAN

Jl. Jend. Sudirman No. 327
Balikpapan 76114
Telp. : (0542) 744 881
Fax. : (0542) 417 947

• JAMBI

Gd. AJB Bumiputera 1912
Jl. Prof. Dr. Sri Sudewi No. 5
Jambi 36122
Telp. : (0741) 60 827
Fax. : (0741) 61 335

• BATAM

Jl. Engku Putri
Komplek Raflesia Business
Centre Blok A9-10
Batam Center 29054
Telp. : (0778) 472 555
Fax. : (0778) 472 565

• TARAKAN

Grand Tarakan Mall Lt. Dasar
Jl. Yos Sudarso No. 88,
Tarakan 77112
Telp. : (0551) 36 386, 36 387
Fax. : (0551) 36 799

**KANTOR DI BAWAH
KANTOR CABANG****JAKARTA PUSAT****• MENTENG**

Jl. HOS Cokroaminoto No. 85
Jakarta 10320
Telp. : (021) 230 0205,
392 7914

Fax. : (021) 3190 1384

• BIAK

Jl. Biak No. 27, Jakarta 10150
Telp. : (021) 631 4168,
631 4169

Fax. : (021) 631 1042

• IMAM BONJOL

Plaza Bumi Daya Lt. Dasar
Jl. Imam Bonjol No. 61
Jakarta 10310

Telp. : (021) 230 2145

Fax. : (021) 3190 9841

• PLAZA PUPUK KALTIM

Jl. Kebon Sirih Raya No.6A
Jakarta Pusat 10110

Telp. : (021) 345 0048

Fax. : (021) 344 8318

JAKARTA SELATAN**• WOLTER**

Jl. Wolter Monginsidi No. 86
Jakarta 12170

Telp. : (021) 270 0199

Fax. : (021) 270 0275

• SOEPOMO

Graha Alun Lt. Dasar
Jl. Prof. Soepomo SH No. 233
Jakarta 12870

Telp. : (021) 831 8762

Fax. : (021) 831 8752

• CILANDAK MALL

Cilandak Mall Lt. Dasar
Jl. Raya Cilandak KKO
Jakarta 12560

Telp. : (021) 7884 0117

Fax. : (021) 7884 0159

• TENDEAN

Gd. Umawar Lt. Dasar
Jl. Kapt. Tendean No. 28
Jakarta 12710

Telp. : (021) 250 1941

Fax. : (021) 250 0778

• ARKADIA

Gd. Perkantoran Arkadia
Tower B

Jl. TB Simatupang Kav. 88
Jakarta 12520

Telp. : (021) 782 7675

Fax. : (021) 7883 8785

• BINTARO TANAH KUSIR

Jl. Bintaro Raya No. 10
Tanah Kusir, Jakarta 12240

Telp. : (021) 729 3627

Fax. : (021) 270 0221

• FATMAWATI RAYA

Jl. Fatmawati Raya No. 11 B
Jakarta

Telp. : (021) 769 6281

Fax. : (021) 750 5575

• VICTORIA

Gedung Victoria Lt. Dasar
Jl. Sultan Hasanuddin
Kav. 47-51, Jakarta 12160

Telp. : (021) 7279 3088

Fax. : (021) 723 1318

• KEMANG

Jl. Kemang Raya No.126
Jakarta Selatan

Telp. : (021) 719 2807

Fax. : (021) 718 3437

• PONDOK INDAH

Pondok Indah Plaza I
Blok UA No.57

Jl. Metro Pondok Indah

Jakarta Selatan

Telp. : (021) 7591 7722

Fax. : (021) 7591 7711

JAKARTA BARAT**• WISMA SLIPI**

Wisma Slipi Lt. Dasar

Jl. S. Parman Kav. 12, Slipi

Jakarta 11480

Telp. : (021) 530 7188

Fax. : (021) 533 2242

• HARCO GLODOK

Harco Glodok Lt. 2

Blok C2 No. 12A

Jl. Hayam Wuruk No. 2-5

Jakarta 11180

Telp. : (021) 625 0008

Fax. : (021) 626 0505

• PURI INDAH

Ruko Pasar Puri

Jl. Puri Indah Raya Blok A

No. 18, Jakarta 11610

Telp. : (021) 580 8456

Fax. : (021) 580 7512

• GLODOK PLAZA

Glodok Plaza Lt. 1 No. 78

Jl. Pinangsia Raya No.1

Jakarta 11180

Telp. : (021) 6230 2900

Fax. : (021) 6230 2563

• HARCO MANGGA DUA

Harco Electronic Mangga Dua

Ruko Agung Sedayu

Blok D No.1

Jl. Mangga Dua Raya

Jakarta 10730

Telp. : (021) 6220 1233

Fax. : (021) 612 1055

JAKARTA TIMUR**• PRAMUKA**

Gedung Is Plaza Lt. Dasar

Jl. Pramuka Raya No. 150

Jakarta 13120

Telp. : (021) 819 8684

Fax. : (021) 819 8685

• DWIMA PLAZA

Dwima Plaza I Lt. Dasar

Jl. Jend. Ahmad Yani Kav. 67

Jakarta 10520

Telp. : (021) 420 6522

Fax. : (021) 420 6533

JAKARTA UTARA**• KELAPA GADING**

Jl. Boulevard Kelapa Gading

Blok DB I No. 1

Kelapa Gading Permai

Jakarta 14240

Telp. : (021) 453 2823

Fax. : (021) 453 2824

Fax. : (021) 453 2820

• MARUNDA

KBN Marunda Blok C2

No. 15-16,

Jl. Raya Marunda No. 1

Cilincing, Jakarta

Telp. : (021) 4485 0124

Fax. : (021) 441 6522

• PLUIT

Jl. Pluit Permai Raya No. 27

Jakarta 14450

Telp. : (021) 662 7555

Fax. : (021) 662 4944

• TANJUNG PRIOK

Pelabuhan Tanjung Priok

Jl. Panaitan No. 7, Jakarta

Telp. : (021) 4390 3158

4393 1670

Fax. : (021) 437 3966

• JUBILEE

Sekolah Jubilee

Jl. Sunter Jaya I No. 1

Jakarta 14350

Telp. : (021) 6583 6225

Fax. : (021) 6583 6224

BEKASI**• BEKASI – Kemang Pratama**

Ruko Kemang Pratama Raya

Blok AL No.8, Bekasi 17148

Telp. : (021) 8241 9443

Fax. : (021) 8240 3123

• BEKASI – SNK

Ruko Sentral Niaga

Kalimalang

Jl. A. Yani Blok A. 8 No. 12A

Bekasi 17144

Telp. : (021) 8885 4858

Fax. : (021) 8896 1772

• PONDOK GEDE

Ruko Permata Blok A No. 1

Jl. Raya Pondok Gede

Pondok Gede, Bekasi

Telp. : (021) 8499 7848

Fax. : (021) 846 3918

DEPOK**• DEPOK**

Gedung Notaris Wirastuti P

Jl. Margonda Raya No. 158

Depok 16423

Telp. : (021) 7721 3163

Fax. : (021) 777 7606

TANGERANG**• BINTARO SENTRA****MENTENG**

Ruko Bintaro Sentra Menteng

Blok MN-24 Bintaro Jaya

Sektor VII, Tangerang 15224

Telp. : (021) 7486 3035

Fax. : (021) 7486 3036

• PAMULANG

Ruko Pamulang Permai

Blok SH 22 No.4

Pamulang Barat

Tangerang 15417

Telp. : (021) 741 5800

Fax. : (021) 741 5600

• BSD

Ruko BSD Sektor VII

Ekstension, Blok RQ No. 101

Serpong, Tangerang 15322

Telp. : (021) 537 9177

Fax. : (021) 537 9166

• TANGERANG

Jl. Daan Mogot Raya No. 38

Tangerang

Telp. : (021) 551 8468

Fax. : (021) 551 6843

• BSD CITY

Sektor I-3 Blok B No. 05

Serpong, Tangerang 15322

Telp. : (021) 5315 3755

5315 3766

SURABAYA**• DARMO**

Gedung Bumi Bina Usaha

Jl. Raya Darmo No. 155-159

Surabaya 60241

Telp. : (031) 567 3009

Fax. : (031) 567 1682

• SEMUT

Komp. Pertokoan Semut

Megah Plaza

Jl. Stasiun Kota No. 26 C

Surabaya 60161

Telp. : (031) 355 1901

Fax. : (031) 355 1902

• JUANDA

Jl. Raya Bandara Juanda

KM 3-4, Surabaya 61253

Telp. : (031) 866 1045