


# Investor Newsletter

March/Maret 2007

## Menyongsong tahun penuh optimisme

Setelah melakukan langkah-langkah untuk membangun fondasi yang kokoh bagi pertumbuhan Bank Bumiputera di kemudian hari secara berkesinambungan, ditambah gambaran optimistik perekonomian Indonesia ke depan, Bank Bumiputera telah menyiapkan diri untuk menghadapi pasar secara lebih agresif di tahun 2007 guna meningkatkan perolehan pendapatan, mengurangi beban dana dan biaya operasional, meningkatkan mutu aktiva produktif dan pengendalian resiko, serta mengelola operasional bank secara lebih efisien. Hasil kinerja di triwulan I 2007 adalah bukti nyata dari kesungguhan bank untuk tetap menjalankan rencana yang telah disusun dengan baik untuk mewujudkan visi menjadi Bank Fokus terkemuka dengan spesialisasi di Consumer Banking dan menjalankan misinya sebagai Bank 'Pilihan Keluarga' dengan target menjadi Bank Jangkar di tahun 2010.



## Towards a year full of optimism

After taking the steps in 2006 to lay out a solid foundation for Bank Bumiputera's sustainable growth in the future, coupled with the optimistic outlook of the Indonesian economy, the Bank is set to take a more aggressive stance towards the market in 2007 to increase revenue generation, reduce cost of funds and operational expenses, enhance asset quality and risk management, and manage operations more efficiently. The results of the first quarter of 2007 are testimony of the bank's determination to adhere to their well laid plan to realize its vision as the foremost Focus Bank specializing in Consumer Banking and carry out its mission of becoming the "Preferred Family Bank" with the objective of achieving Anchor Bank status by 2010.

Harga Saham/Share Price – BABP



Source: Reuters

## Sejarah Saham/Stock History

	2006	2005	2004	2003	2002
High Price	120.00	200.00	195.00	160.00	170.00
Low Price	35.00	100.00	130.00	110.00	110.00
Year End Price	90.00	120.00	170.00	160.00	170.00
High P/E	75.68	-8.32	12.33	11.51	15.62
Low P/E	22.07	-4.16	8.22	7.91	10.10
Year End P/E	56.76	-4.99	10.75	11.51	15.62

Source: Reuters

### Pemegang Saham/Shareholders (%)

- Che Abdul Daim Bin Haji Zainuddin (Tun Daim Zainuddin)	67,07%
- AJB Bumiputera 1912 Publik :	5,98%
- Masyarakat (Kepemilikan kurang dari 5%)	26,95%

**Corporate Secretary**  
**PT. Bank Bumiputera Indonesia, Tbk**  
Wisma Bumiputera Fl. 14th  
Jl. Jenderal Sudirman Kav. 75  
Jakarta 12910, Indonesia  
Phone: +62 21 5701626  
Fax: +62 21 5701635  
email: bank@bumiputera.co.id  
www.bumiputera.co.id

## Kinerja Triwulan I, 2007

Pada triwulan I tahun 2007, Bank Bumiputera telah berhasil menunjukkan perkembangan kinerja yang dramatis. Langkah restrukturisasi yang dilakukan di tahun 2006 telah terbukti menghasilkan suatu sistem yang tangguh – termasuk implementasi sistem Tata Kelola Perusahaan dan restrukturisasi Pengelolaan Resiko dan peningkatan sistem pengendalian internal – yang selalu dapat diandalkan oleh Bank.

Seperti halnya di tahun 2006, di tahun 2007, Bank akan memfokuskan diri pada segmen pasar yang paling menguntungkan seperti pasar konsumen menengah, pembiayaan Usaha Kecil dan Menengah, ataupun pasar konsumen.

Dibandingkan dengan periode yang sama di tahun 2006, Bank telah menunjukkan perbaikan yang sangat nyata seperti yang ditunjukkan oleh ikhtisar keuangan triwulan I, 2007 di bawah ini:

## Q1 2007 Performance

In the first quarter of 2007, Bank Bumiputera has shown dramatic improvements in its performance. The restructuring initiatives undertaken in 2006 has formed a solid system – including the implementation of Good Corporate Governance system and reorganization of Risk Management structure and enhancements of the internal control system – that the Bank can always rely on.

As with 2006, in 2007 the Bank will focus on the most prospective market segments namely consumer middle market and the small medium enterprise banking or the highly lucrative retail consumer market.

Compared to the same period in 2006, the Bank has gained marked improvements as shown in the following Q1 2007 financial highlights:

### Financial Highlights

(in Rp. Millions)

### Ikhtisar Keuangan

(dalam jutaan Rupiah)

	Mar-07	Mar-06	y-o-y (%)	
<b>Balance Sheet</b>				
Cash on Hand	56,040	45,810	22.33%	Kas
Placements with Other Banks	175,622	88,975	97.38%	Penempatan Pada Bank Lain
Marketable Securities	81,757	74,640	9.54%	Surat Berharga Yang Dimiliki
Loans	4,353,138	3,356,035	29.71%	Pinjaman Yang Diberikan
Investment	-	-		Investasi
Fixed Assets	102,915	92,071	11.78%	Aktiva Tetap
Other Assets	15,225	6,818	123.31%	Aktiva Lainnya
Total Assets	5,580,820	4,370,176	27.70%	Aktiva Total
Deposits	4,650,619	3,602,250	29.10%	Dana Pihak Ketiga
Taxes Payable	-	-		Pajak Yang Harus Dibayar
Fund Borrowings	46	46	0.00%	Pinjaman yang Diterima
Other Liabilities	60,274	34,434	75.04%	Pasiva Lainnya
Total Liabilities	5,048,768	3,858,580	30.85%	Pasiva Total
Total Equity	532,052	511,596	4.00%	Ekuitas Total
<b>Income Statement</b>				
Total Operating Revenue	198,312	159,044	24.69%	Pendapatan Operasional Total
Interest Expenses	96,174	101,367	-5.12%	Biaya Bunga
Other Operating Revenue	9,483	6,319	50.07%	Pendapatan Operasional Lainnya
Other Operating Expenses	61,423	51,420	19.45%	Biaya Operasional Lainnya
Income from Operations	16,645	3,854	331.89%	Laba (Rugi) Operasional
Non Operating Revenues	1,547	-392	494.64%	Pendapatan Non Operasional
Profit Before Tax	18,192	3,462	425.48%	Laba (Rugi) Sebelum Pajak
Provision for Income Tax	(5,440)	(1,021)	432.81%	Prakiraan Pajak Penghasilan
Net Income	12,752	2,441	422.41%	Laba(Rugi) Tahun Berjalan
<b>Ratios</b>				
Return on Average Assets	1.33%	0.31%	329.03%	ROA
Return on Average Equity	10.14%	1.91%	430.89%	ROE
Net Interest Margin	7.20%	4.97%	44.87%	NIM
Operational Expense to Operational Revenue	91.61%	97.58%	-6.12%	BOPO
Loans to Deposit Ratio	93.60%	93.11%	0.53%	LDR
Non Performing Loans to Total Loans (Gross)	5.61%	7.08%	-20.76%	NPL (Gross)
Non Performing Loans to Total Loans (Net)	4.55%	4.43%	2.71%	NPL (Net)
Capital Adequacy Ratio	12.02%	15.68%	-23.34%	CAR

## Pertumbuhan Kredit

Pada triwulan I 2007, total pinjaman yang diberikan Bank Bumiputera meningkat menjadi Rp.4.35 triliun dibandingkan dengan Rp.3.36 triliun pada triwulan I 2006, atau meningkat sebesar Rp.1 triliun atau 30%. Yang lebih menggembirakan, pertumbuhan pinjaman ini disertai perbaikan kualitas pinjaman seperti yang ditunjukkan oleh berkurangnya PPA sebesar Rp.28.12 miliar menjadi Rp.92,67 miliar dari Rp.120.78 miliar pada periode yang sama tahun 2006. Pergeseran fokus Bank Bumiputera ke pembiayaan Usaha Kecil dan Menengah terlihat dari proporsi pinjaman yang disalurkan ke UKM yang meningkat tajam menjadi 18.44% di triwulan I 2007 dibandingkan dengan periode yang sama di tahun 2006 sebesar 8.2%

## Pertumbuhan Dana Pihak III

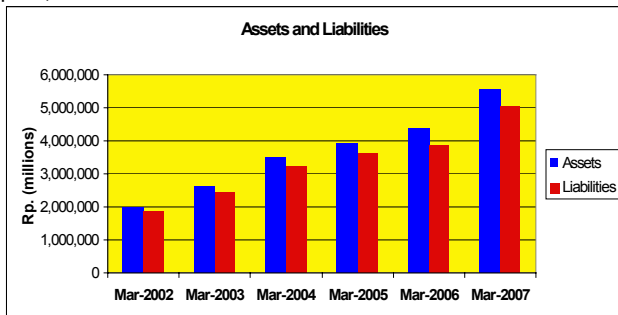
Dibandingkan dengan periode yang sama tahun 2006, dana pihak III meningkat dari Rp.3.60 triliun menjadi Rp.4.65 triliun di triwulan I tahun 2007, atau peningkatan sebesar 29,1%. Walaupun terdapat penurunan pada Sertifikat Deposito, peningkatan pada Deposito Berjangka sebesar 30,82%, Giro sebesar 29,94%, dan tabungan sebesar 17,5% menjamin kestabilan dana pihak III.

## Pendapatan Bunga Bersih

Pendapatan Bunga Bersih pada Triwulan I 2007 meningkat sebesar Rp. 51,66 miliar dibandingkan periode yang sama tahun 2006 atau peningkatan sebesar 80,41%. Kenaikan ini terjadi karena peningkatan pendapatan bunga sebesar Rp. 36 miliar atau 23,64% menjadi Rp. 188,83 miliar diiringi oleh penurunan beban bunga sebesar Rp.5,19 miliar atau 5,12% menjadi Rp.96,17 miliar.

## Beban

Jumlah beban bunga pada Triwulan I 2007 mengalami penurunan terutama akibat menurunnya tingkat suku bunga tabungan dan deposito. Beban operasional lainnya pada triwulan I 2007 meningkat sebesar Rp. 10 miliar atau 19.45% menjadi Rp.61.42 miliar dibandingkan periode yang sama tahun 2006 sebesar Rp.51,42 miliar. Kenaikan ini terutama disebabkan kenaikan beban tenaga kerja sebesar Rp.5,94 miliar atau 35,74% menjadi Rp.22,56 miliar dari Rp.16,62 dibandingkan dengan periode yang sama tahun 2006 dan beban umum dan administrasi meningkat 18,70% menjadi Rp.34,71 miliar.



## Labanya Operasional

Secara keseluruhan, Laba Operasional pada triwulan I 2007 naik secara signifikan sebesar Rp.12,79 miliar atau 331,89% menjadi Rp. 16,64 miliar dibandingkan Rp. 3,85 miliar pada periode yang sama tahun 2006. Walaupun bila dibandingkan dengan periode yang sama tahun lalu, terjadi peningkatan Beban Penghapusan Aktiva Produktif sebesar Rp. 16,19 miliar menjadi Rp. 18,59 miliar dari Rp. 2,40 miliar, Bank tetap berhasil membukukan peningkatan laba bersih disebabkan karena peningkatan yang sangat signifikan dari pendapatan bunga bersih.

## Credit Growth

In Q1 2007, Bank Bumiputera's total loan portfolio has increased to Rp.4.35 trillion compared to Rp.3.36 trillion at Q1 2006, growing by Rp. 1.0 trillion or 30%. More pleasingly, this growth is followed by an improvement in the quality of loans as demonstrated by the decrease in the Provisions for Losses on Earning Assets by Rp.28.12 billion to Rp.92.67 billion from Rp.120.78 billion in the same period in 2006. Bank Bumiputera's focus shift towards Small Medium Enterprise banking market is evident from the increase in the proportion of loans for Small Medium Enterprise which has risen sharply to 18.44% in Q1 2007 compared to the same period in 2006 which stood at 8.2%.

## Savings and Deposits Growth

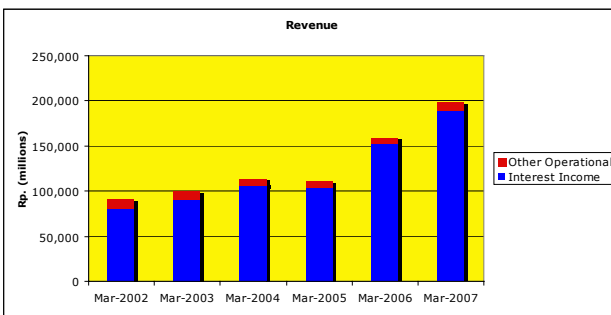
Compared to the same period in 2006, Savings and Deposits have increased from Rp.3.60 trillion to Rp.4.65 trillion in Q1 2007, or an increase of 29.1%. Although there was some decrease in Certificates of Deposits, the gains in Time Deposit by 30.82%, checking Accounts by 29.94%, and Savings accounts by 17.5% have ensured the stability of third party funds.

## Net Interest Margin

Net Interest Margin for Q1 2007 rose to Rp.92.66 billion, up from Rp.51.66 billion compared to the same period in 2006 or an increase of 80.41%. This is attributed to the increase in interest income by Rp.36.10 billion or 23.64% to Rp.188.83 billion as well as a decrease in interest expense by Rp.5.19 billion or 5.12% to Rp.96.17 billion.

## Expenses

The total interest expenses decrease in Q1 2007 is mainly attributed to the decrease of Savings and Deposits interest rates. Other operational expenses in Q1 2007 has experienced an increase of Rp. 10 billion or 19.45% to Rp. 61.42 billion compared to the same period in 2006 which stood at Rp. 51.42 billion. This is mainly attributed to the increase of Personnel expenses by Rp. 5.94 billion or 35.74% to Rp. 22.56 billion from Rp. 16.62 billion in the same period in 2006 and General & Administration expenses which increased by 18.70% to Rp. 34.71 billion.

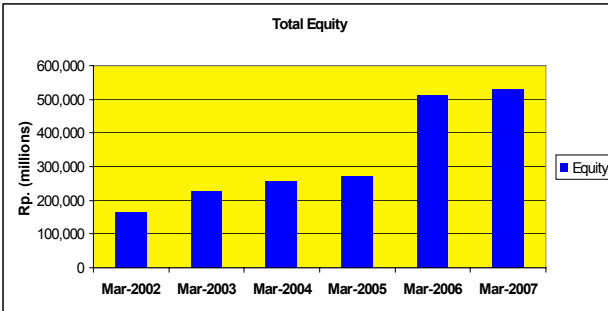


## Profit from Operations

Overall, profit from operations in Q1 2007 has increased significantly by Rp.12.79 billion or 331.89% to Rp.16.64 billion from Rp.3.85 billion in the same period in 2006. Despite an increase in the Provision for Possible Losses in Earning Assets expense by Rp.16.19 billion to Rp.18.59 billion from Rp.2.40 billion compared to the same period in 2006, the Bank has succeeded in posting a net profit due to the very significant increase in net interest income

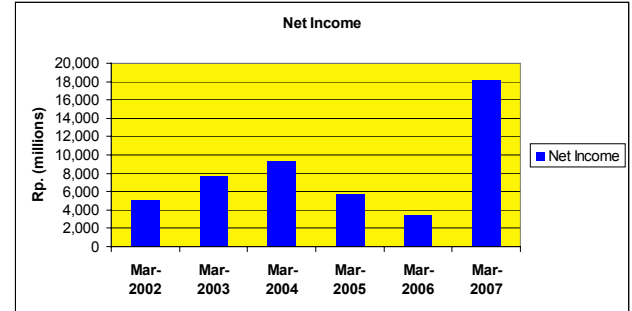
## Lab a Sebelum Pajak

Pada Triwulan I 2007 PT Bank Bumiputera Indonesia Tbk berhasil membukukan Laba Sebelum Pajak sebesar Rp.18,19 miliar atau meningkat sebesar Rp. 14,73 miliar atau 425,48% dibandingkan periode yang sama tahun 2006 dimana Bank mengalami laba sebesar Rp. 3,46 miliar.



## Profit before Tax

In Q1 2007, PT Bank Bumiputera Indonesia Tbk. has succeeded in realizing Profit before Tax of Rp.18.19 billion, which is a phenomenal increase of Rp.14.73 billion or 425.48% compared to the same period in 2006 where the Bank booked a profit of Rp.3.46 billion.



## Kejadian Setelah Pelaporan

Dalam rangka mengkonsolidasikan kepemilikan saham Che Abdul Daim bin Haji Zainuddin ("Tun Daim Zainuddin") di berbagai perusahaan perbankan yang ada di beberapa negara di Eropa, Afrika maupun Asia, yang semuanya dimiliki oleh ICB Financial Group Holdings AG, maka setelah memperoleh persetujuan dari Bank Indonesia, pada tanggal 8 Mei 2007 telah dilakukan pengalihan kepemilikan saham dan waran milik Tun Daim Zainuddin di Bank Bumiputera kepada **ICB Financial Group Holdings AG**, yang merupakan suatu badan hukum yang berkedudukan di Switzerland, dimana 99,99% kepemilikan sahamnya dimiliki oleh Tun Daim Zainuddin.

Dengan pengalihan saham tersebut maka ICB Financial Group Holdings AG menjadi Pemegang Saham Pengendali dan Tun Daim Zainuddin sebagai Pengendali Akhir (*Ultimate Shareholder*) Bank Bumiputera. Susunan pemegang saham Bank Bumiputera menjadi sebagai berikut :

Nilai Nominal Rp.100,- (seratus Rupiah) per saham/Nominal Value Rp. 100,00 (Rupiah one hundred) per share

Keterangan	Saham/Shares	Rupiah	%	Notes
Modal Dasar	20,000,000,000	2,000,000,000,000		Base Capital
Modal Ditempatkan dan Disetor Penuh				Paid Up Capital
- ICB Financial Group Holdings AG.	3,353,540,000	335,354,000,000	67.07	- ICB Financial Group Holdings AG.
- AJB Bumiputera 1912	299,171,000	29,917,100,000	5.98	- AJB Bumiputera 1912
- Masyarakat (kepemilikan kurang dari 5%)	1,347,289,000	134,728,900,000	26.95	- Public (Less than 5% ownership)
Jumlah Modal Ditempatkan dan Disetor Penuh	5,000,000,000	500,000,000,000	100	Total Paid Up Capital
Modal Dalam Portepel	15,000,000,000	1,500,000,000,000		Capital Portfolio

M.C Palaniappan, Presiden Direktur Bank Bumiputera menjelaskan bahwa pengalihan saham tersebut tidak akan mempengaruhi komitmen Tun Daim Zainuddin, sebagai *ultimate shareholder* maupun ICB Financial Group Holdings AG sebagai pemegang saham pengendali untuk mendukung penuh perkembangan dan kemajuan Bank Bumiputera.

ICB Financial Group Holdings AG adalah investment holding company bermarkas di Switzerland yang memfokuskan usahanya di bidang *comercial banking* pada negara-negara yang sedang berkembang. Saat ini ICB Financial Group Holdings AG merupakan pemegang saham pengendali pada berbagai bank (termasuk di PT Bank Bumiputera Indonesia Tbk) yang tersebar di berbagai negara antara lain di negara Hungaria, Albania, Ghana, Tanzania, Gambia, Mozambique, Senegal dan Republic of Guinea.

## Subsequent Events

As an effort to consolidate stock ownership of Che Abdul Daim bin Haji Zainuddin ("Tun Daim Zainuddin") in several financial institutions in Europe, Africa, as well as Asia, which are all held under ICB Financial Holdings AG, subsequent to Bank Indonesia's approval, on May 8<sup>th</sup> 2007 ownership all stocks and warrants belonging to Tun Daim Zainuddin in Bank Bumiputera has been transferred to ICB Financial Group Holdings AG, a legal entity incorporated in Switzerland, where 99.99% of it's stock is owned by Tun Daim Zainuddin.

With this stock transference, ICB Financial Group Holding AG holds *controlling interest* and Tun Daim Zainuddin becomes the *ultimate shareholder*. Therefore, Bank Bumiputera's shareholder composition becomes as follows:

M.C Palaniappan, Bank Bumiputera's President Director further explains that the stock transference neither affect Tun Daim Zainuddin's commitment as the *ultimate shareholder* nor ICB Financial Group Holdings AG as controlling shareholder to fully support Bank Bumiputera's growth and developments.

ICB Financial Group Holdings AG is an investment holding company headquartered in Switzerland which focuses its business in *comercial banking* in developing countries. At present, ICB Financial Group Holdings AG holds controlling interest in several banks (including PT Bank Bumiputera Indonesia Tbk) located in several countries such as Hungaria, Albania, Ghana, Tanzania, Gambia, Mozambique, Senegal dan Republic of Guinea.

## Peristiwa Penting Mutakhir

**Pergantian Manajemen.** Dalam Rapat Umum Pemegang Saham PT Bank Bumiputera Tbk. yang diadakan pada tanggal 4 April 2007, salah satu keputusan yang dihasilkan RUPS ini adalah penunjukkan Palaniappan Murugappa Chettiar untuk memegang tampuk pimpinan menggantikan Ghazali Mohd Rasad sebagai Presiden Direktur. Dalam RUPS ini, guna memperkuat manajemen Bank, telah disetujui penambahan anggota jajaran Dewan Direksi dengan penunjukkan Antonius Sugiharto Tjoe sebagai Direktur yang menangani Credit Control dan pada jajaran Dewan Komisaris, Naimah binti Abdul Khalid bergabung dalam Dewan Komisaris, sedangkan Lim Teong Liat ditunjuk menggantikan Hew Thin Chay sebagai anggota Dewan Komisaris.

Para pejabat baru ini memulai tugasnya setelah menerima persetujuan Bank Indonesia dan akan berakhir pada RUPS tahun 2009.

Dengan demikian, susunan Dewan Komisaris dan Dewan Direksi adalah sebagai berikut:

### Dewan Komisaris/Board of Commissioners:

No.	Nama/Name	Jabatan/Title
1.	Tan Sri Dr. Hadenan A. Jalil	Presiden Komisaris/Chairman
2.	Naimah Binti Abdul Khalid	Komisaris/Commissioner
3.	Harith Harun	Komisaris/Commissioner
4.	Maryoso Sumaryono	Komisaris/Commissioner
5.	Deddy Nurjaman	Komisaris Independen/Independent Commissioner
6.	Lim Teong Liat	Komisaris Indeoenden/Independent Commissioner

**Peluncuran Program Bung Hari.** Sekali lagi Bank Bumiputera menunjukkan komitmennya terhadap segmen perbankan konsumen dengan meluncurkan sebuah program untuk meningkatkan produk tabungan Bung Hari yang diberi nama "Bung Hari Senangnya Berhari Hari." Program ini ditujukan untuk menarik minat nasabah membuka tabungan Bung Hari dan mendorong peningkatan saldo nasabah yang ada dengan mengingatkan kembali akan manfaat asuransi kesehatan yang memberikan penggantian biaya rumah sakit dari produk ini dan pemberian hadiah langsung tanpa diundi untuk setiap peningkatan saldo.

Program ini diharapkan dapat mengurangi ketergantungan pada dana berbiaya tinggi dengan meningkatnya proporsi kelompok dana berbiaya rendah.

**Pembukaan Cabang Tarakan.** Pada tanggal 28 Februari 2007, Bank Bumiputera membuka cabangnya yang ke 63 di Tarakan, Kalimantan Timur. Peresmian dilakukan oleh Wakil Walikota Tarakan dan ditandai dengan pemukulan gong oleh Ketua DPRD Bapak H. Uding Hianggio. Turut hadir Presiden Komisaris Bank Bumiputera Tan Sri Dr. Hadenan Ali Jalil, Wakil Kepala Perwakilan Bank Indonesia Bapak Joko Basuki, dan beberapa pejabat pemerintah daerah. Cabang ini dikepalai oleh Binarjo dibantu 15 orang karyawan, dan hanya dalam selang 1 bulan operasi, cabang ini telah berhasil menjaring 651 nasabah.

## Latest Significant Events

**Changes in Management.** During PT Bank Bumiputera Indonesia Tbk. Annual General Shareholders Meeting held on April 4, 2007, one of the significant results of this meeting was the appointment of Palaniappan Murugappa Chettiar to be at the helm, replacing Ghazali Mohd Rasad as President Director. To further strengthen the Bank's management, the AGSM approved additions to the members of the Board of Directors with the appointment of Antonius Sugiharto Tjoe as the Director in charge of credit control as well as in the Board of Commissioners, where Naimah binti Abdul Khalid joins the Board, whereas Lim Teong Liat was appointed to replace Hew Thin Chay as a member of the Board of Commissioners. These new appointees will serve from the date they receive approval from Bank Indonesia until the Annual General Shareholders Meeting in 2009.

Therefore, the new composition of the Board of Commissioners and Board of Directors is as follows:

### Dewan Direksi/Board of Directors:

No.	Nama/Name	Jabatan/Title
1.	Palaniappan Murugappa Chettiar	Presiden Direktur/President Director
2.	Boing Sudrajat	Direktur/Director
3.	Tan Khen Lian	Direktur/Director
4.	Muniandy R. Krishnan	Direktur/Director
5.	Antonius Sugiharto Tjoe	Direktur/Director

**'Bung Hari' Program Launching.** Once again Bank Bumiputera has demonstrated its commitment towards the consumer banking segment by launching a program to enhance its 'Bung Hari' savings product called 'Bung Hari Senangnya Berhari-hari.' This program is aimed at attracting new customers to open a 'Bung Hari' savings account and inspire existing customers to increase their savings by reminding them of the health insurance which covers hospitalization expenses provided by the product, and offer gifts for their savings amount increases.

This program also is expected to reduce dependency on high cost funds by increasing the proportion of lower cost funds.

**Grand Opening of Tarakan Branch.** On February 28<sup>th</sup>, 2007, Bank Bumiputera opened its 63<sup>rd</sup> branch in Tarakan, East Kalimantan. The new branch was opened by Tarakan's Deputy Mayor marked by the striking of the gong by H. Uding Hianggio the Chairman of the Regional Parliament (DPRD). Also attending was Bank Bumiputera's Chairman Tan Sri Dr. Hadenan Ali Jalil, Deputy Bank Indonesia Representative Joko Basuki, and several other dignitaries from the regional government. Heading this branch is Binarjo assisted by 15 staff, and within just one month in operations, this branch has acquired 561 customers.



# Produk Products

## Produk Simpanan

### Bung HARI (Tabungan)

Tabungan untuk perorangan dengan kemudahan bertransaksi melalui mesin ATM OTOKAS dan jaringan ATM BERSAMA, Oto Net-Banking, Oto M-Banking, OTOFON. Pembayaran tagihan PLN, telepon, Kartu Kredit melalui otodebet dan fasilitas asuransi kesehatan tanpa santunan biaya rawat inap.

### Bung HARI Jr. (Tabungan)

Tabungan khusus bagi nasabah junior usia 6-16 tahun dengan fasilitas santunan biaya rawat inap dan ATM OTOKAS serta ATM BERSAMA.

### Bung DIDIK (Tabungan)

Tabungan berjangka 1-20 tahun untuk keperluan pembiayaan pendidikan dengan fasilitas perlindungan asuransi jiwa. Fasilitas otodebet untuk setoran bulanan dari rekening Bung HARI.

### Bung AMAN (Tabungan)

Perpaduan tabungan dengan dana pensiun dimana setoran secara otomatis terbagi dua yaitu 45% sebagai setoran Tabungan di Bank Bumiputera dan 55% sebagai setoran dana pensiun yang dikelola DPLK Manulife Indonesia. Nasabah mendapat perlindungan asuransi kecelakaan diri sebesar Rp 50 juta.

### Bung DHARMA (Tabungan Multi Guna)

Tabungan berjangka 1-20 tahun untuk mempersiapkan berbagai rencana perhelatan keluarga dengan fasilitas perlindungan asuransi jiwa. Fasilitas otodebet untuk setoran bulanan dari rekening Bung HARI.

### Bung GIRO (Giro dalam Rupiah dan Mata Uang Asing)

Rekening koran untuk perorangan maupun perusahaan dalam mata uang Rupiah atau mata uang asing lainnya untuk mendukung transaksi bisnis.

### Bung DEPO (Deposit Berjangka dalam Rupiah dan Mata Uang Asing)

Deposito berjangka untuk perorangan maupun perusahaan dalam mata uang Rupiah atau mata uang asing lainnya yang pencairan dananya hanya dapat dilakukan pada akhir jangka waktu yang sudah disepakati.

### Bung DEPO FLEKSIBEL (Rekening Deposito)

Deposito berjangka untuk perorangan yang pencairan dananya dapat dilakukan setiap saat tanpa menunggu jatuh tempo.

### BUMIPUTERA VALAS (Bumiputera Valas)

Rekening simpanan dalam mata uang USD dan SGD untuk perorangan yang dapat ditarik setiap saat.

### PASAKU (Tabungan Berjangka)

Tabungan sekali setor dengan multi jaminan yaitu rawat inap, jaminan asuransi jiwa, jaminan pensiun dan kecelakaan diri sebesar Rp 50 juta. Nasabah dapat memilih paket investasi yang tersedia mulai Rp 25 juta hingga Rp 500 juta dengan jangka waktu 5-20 tahun.

## Kredit

### KPR BUM 125

Fasilitas kredit yang diperuntukkan bagi perorangan yang dapat digunakan untuk pembelian, renovasi, re-financing, serta take over KPR dari institusi keuangan lainnya bagi rumah, ruko, rukan, kondominium, apartemen, dan rumah susun.

### Bumiputera VISA

Kartu kredit Bumiputera VISA diperuntukkan sebagai alat pembayaran maupun penarikan uang tunai. Kartu dengan kebebasan dan fleksibilitas yang memberikan "kesegaran" bagi gaya hidup Anda. Selain Bumiputera VISA, Bank Bumiputera juga menerbitkan kartu kredit co-branding Bumiputera VISA Card, bekerja sama dengan AJB Bumiputera 1912.

### Kredit Kendaraan Bermotor (KKB TOP 142)

Fasilitas kepemilikan kendaraan bermotor baik roda dua maupun roda empat dengan persyaratan yang mudah dan persetujuan Seketika.

## Savings Product

### Bung HARI (Savings)

A saving account for individuals, offering the convenience of transaction through ATM OTOKAS and ATM BERSAMA network, Oto Net-Banking, Oto M-Banking, OTOFON. Payment of PLN, telephone and credit card bills through auto-debit facility and hospitalisation insurance coverage.

### Bung HARI Jr. (Savings)

A savings account for junior customers age 6-16 years with hospitalisation coverage, ATM OTOKAS and ATM BERSAMA facilities.

### Bung DIDIK (Savings)

A savings account with 1-20 years payment of monthly deposits for educational payment purposes, with life insurance coverage. Auto debit facility for monthly deposits from Bung HARI account.

### Bung AMAN (Savings)

Combination of savings account and pensiun fund, with deposits automatically allocated to a savings account at Bank Bumiputera (45%) and to a pension funds managed by DPLK Manulife Indonesia (55%). Customer will get self protection coverage insurance amounted of Rp. 50 million.

### Bung DHARMA (Multi-purpose Savings)

A savings account with 1-20 years payment of monthly deposits in preparation of various family events, with life insurance coverage. Auto debit facilities for monthly deposits from Bung HARI account.

### Bung GIRO (Current Account in Rupiah and Foreign Currencies)

A current account for individuals or corporation in Rupiah or foreign currencies in which would support the business transactions.

### Bung DEPO (Fixed Deposit in Rupiah and Foreign Currencies)

A time deposit account for individuals and corporations in Rupiah or foreign currencies in which the funds can be withdrawn at the end of the agreed tenor.

### Bung DEPO FLEKSIBEL (Deposit Savings)

A deposit saving for personal use with availability for liquefaction at anytime without waiting for the account's due date.

### BUMIPUTERA VALAS (Bumiputera Valas)

A personal foreign exchange saving in USD & SGD currency with availability for liquefaction at anytime.

### PASAKU (Fixed Period Savings)

A one time deposit savings account offering hospitalization, life insurance, pension coverage and personal accident amounted of Rp 50 million. Customers can choose various investment available starting from Rp 25 million until Rp 500 million with time period between 5-20 years.

## Credit

### KPR BUM 125

Credit facility for individuals which can be used in the purchase, renovation, re-financing as well as KPR take over of new/second-hand house located within or outside housing estates, as well as for building a new house or renovating an existing house.

### Bumiputera VISA

Bumiputera Visa Card is projected for payment or withdrawal purpose. A card with freedom and flexibility that gives "freshness" to your lifestyle. Next to Bumiputera Visa Card, Bank Bumiputera also issued a co-branding card, collaborating with AJB Bumiputera 1912.

### Auto Loans (KKB TOP 142)

Facilitates auto ownership both motorcycles and cars with simple provision and immediate approval.



Internet Banking



OTOFON

# Layanan Services

## Layanan

### Pembayaran Listrik PLN

Pembayaran listrik untuk nasabah dan non nasabah untuk wilayah Jakarta, Tangerang dan Surabaya secara on line di seluruh outlet Bank Bumiputera. Pembayaran melalui counter teller, Otodebet dan ATM.

### Pembayaran Telepon PT Telkom

Pembayaran Telepon dari PT TELKOM untuk wilayah Jakarta, Bogor, Tangerang, Bandung dan Serang (Divre II) dan sekitarnya serta Jawa Timur (Divre V). Pembayaran melalui counter Teller, Otodebet dan ATM.

### Pembayaran Air

Pembayaran PAM untuk pengadaan Air Bersih untuk lokasi Perumahan Hijau Bintaro Jaya dan Bumi Serpong Damai.

### Pajak Bea Cukai, Pajak MP3 & Pajak Bumi Bangunan (PBB)

Menerima setoran pajak dari nasabah maupun masyarakat dapat dilakukan melalui counter teller di seluruh cabang Bank Bumiputera. (kecuali Pajak Bea Cukai hanya di cabang Tertentu).

### Pembayaran Gaji Karyawan

Layanan bagi nasabah perusahaan untuk memberikan kemudahan dalam hal pembayaran gaji karyawan secara rutin, pembayaran bonus maupun lembur.

### Kliring dan Inkaso

Layanan pengiriman dan penerimaan uang antar bank.

### Safe Deposit Box

Fasilitas penyewaan kotak penyimpanan barang-barang berharga terdapat 3 ukuran: small, medium dan large. Saat ini tersedia di kantor Uniland Plaza, Medan.

### OTOKAS (Kartu ATM)

Kartu ATM yang dapat digunakan untuk bertransaksi di ATM Bank Bumiputera selama 24 jam. OTOKAS juga dapat digunakan pada mesin ATM berlogo ATM Bersama yang memiliki lebih dari 10.000 mesin ATM di seluruh Indonesia dan di ATM Malaysia yang berlogo BankCard. Transfer antar bank via ATM.

### OTOFON (Call Center)

Layanan untuk transaksi perbankan Bank Bumiputera yang tersedia 24 jam sehari, 7 hari seminggu melalui telepon nomor 0807-1-837 899 dan (62-21) 79176500 untuk kemudahan dan kenyamanan bertransaksi.

### Oto Net-Banking (Internet Banking)

Layanan perbankan melalui internet banking Bank Bumiputera secara online untuk informasi transaksi perbankan secara mudah dan nyaman.

### Oto M-Banking (Mobile Banking)

Layanan sms banking Bank Bumiputera secara online dengan tur informasi saldo, informasi mutasi rekening, alert system (pemberitahuan apabila terdapat mutasi kredit).

## Services

### Payment of PLN Electricity Bill

Online payment of PLN electricity bills for customers and non-customers in Jakarta, Tangerang, Bandung and Surabaya areas in every Bank Bumiputera outlets Payment through counter teller, Auto debit facility and ATM.

### Payment of PT Telkom Telephone Bill

Payment of PT TELKOM telephone bill of Jakarta, Bogor, Tangerang and Serang (Divre II) areas, as well as Jawa Timur (Divre V). Payment through counter teller, auto debit facility and ATM.

### Payment of PAM Water Bill

Payment of PAM water bill for residence of Perumahan Hijau Bintaro Jaya and Bumi Serpong Damai estates.

### Excise Tax, MP3 Tax & Building and Land Tax (PBB)

Payments of these taxes by customers and non-customers could be accepted at counter teller, in every Bank Bumiputera branch and outlets.(unless these taxes under certain Branches)

### Employee Payroll Service

A service for corporate customers to facilitate the payment of routine employee salaries, including bonus and overtime payments.

### Payment and Remittance

Interbank fund transfer and receipt services.

### Safe Deposit Box

Rental facility for safe deposit box in three sizes: small, medium and large, for the storage of customers' valuables. Currently available at Uniland Plaza, Medan.

### OTOKAS (ATM Card)

An ATM card that can be used for 24 hours transactions at Bank Bumiputera ATM Network, and also at more than 10,000 ATM throughout Indonesia and Malaysian ATM which had BankCard Logo. displaying the ATM Bersama logo. Capable of Inter-bank fund transfer via ATM.

### OTOFON (Call Center)

A 24-hour a day, 7-day a week service for customer information and assistance via telephone number 0807-1-837 899 and (62-21) 79176500, for ease and convenience in doing banking transactions.

### Oto Net-Banking (Internet Banking)

Online banking services through the internet offered by Bank Bumiputera for easy and convenient transaction information.

### Oto M-Banking (Mobile Banking)

Bank Bumiputera's mobile banking service via short messaging service (sms) for balance information, account transaction and alert system in the event of a credit transaction to the account.

PT Bank Bumiputera Indonesia Tbk. Neraca Konsolidasi Per 31 Maret 2007 dan 2006 (dalam jutaan Rupiah)	2007 UNAUDITED	2006 UNAUDITED	PT Bank Bumiputera Indonesia Tbk. Consolidated Balance Sheets as at 31 March 2007 and 2006 (In millions Rupiah)
<b>AKTIVA</b>			<b>ASSETS</b>
1 Kas	56.040	45.810	1 Cash
2 Penempatan pada Bank Indonesia	536.348	490.624	2 Placements with Bank Indonesia
a. Giro Bank Indonesia	384.785	318.929	a. Current accounts with Bank Indonesia
b. Sertifikat Bank Indonesia	151.563	131.712	b. Certificates of Bank Indonesia
c. Lainnya	-	39.983	c. Others
3 Giro pada Bank Lain	175.622	84.442	3 Current accounts with Other Banks
a. Rupiah	3.642	13.829	a. R u p i a h
b. Valuta Asing	171.980	70.613	b. Foreign currencies
4 Penempatan pada Bank Lain	-	4.533	4 Placements with Other Banks
a. Rupiah	-	-	a. R u p i a h
PPA – Penempatan pada Bank Lain –/–	(7)	(140)	AFL – Current Accounts with other Banks–/–
b. Valuta Asing	-	4.533	b. Foreign currencies
PPA – Penempatan pada Bank Lain –/–	(1.641)	(798)	AFL – Current Accounts with other Banks–/–
5 Surat Berharga yang Dimiliki	81.757	74.640	5 Marketable securities
a. Rupiah	36.430	16.542	a. R u p i a h
i. Diperdagangkan	-	131	i. Trading
ii. Tersedia untuk Dijual	30.512	10.673	ii. Available for sale
iii. Dimiliki Hingga Jatuh Tempo	5.918	5.738	iii. Held to maturity
PPA – Surat Berharga yang Dimiliki –/–	(183)	(165)	AFL – on marketable securities –/–
b. Valuta Asing	45.327	58.098	b. Foreign currencies
i. Diperdagangkan	-	-	i. Trading
ii. Tersedia untuk Dijual	-	-	ii. Available for sale
iii. Dimiliki Hingga Jatuh Tempo	45.327	58.098	iii. Held to maturity
PPA – Surat Berharga yang Dimiliki –/–	(433)	(574)	AFL – marketable securities–/–
6 Surat Berharga yg Dijual dg Janji Dibeli Kembali	-	-	6 Securities sold under agreement to repurchase
7 Obligasi Pemerintah	155.156	180.802	7 Government Bonds
a. Diperdagangkan	-	-	a. Trading
b. Tersedia untuk Dijual	9.910	96.894	b. Available for sale
c. Dimiliki Hingga Jatuh Tempo	145.246	83.908	c. Held to maturity
8 Tagihan atas surat berharga yg dibeli dg janji dijual kembali (reverse repo)	-	-	8 Securities sold purchase under repo agreement
a. Rupiah	-	-	a. R u p i a h
PPA – Reverse Repo –/–	-	-	AFL – Reverse repo –/–
b. Valuta Asing	-	-	b. Foreign currencies
PPA – Reverse Repo –/–	-	-	AFL – Reverse repo –/–
9 Tagihan Derivatif	97	906	9 Derivatives receivables
PPA – Tagihan Derivatif –/–	(77)	(9)	AFL – derivatives receivables–/–
10 Kredit yang Diberikan	4.353.138	3.356.035	10 Loans
a. Rupiah	4.136.294	3.060.990	a. R u p i a h
i. Pihak Terkait dengan Bank	2.204	2.577	– related parties
ii. Pihak Lain	4.134.090	3.058.413	– third parties
PPA – Kredit yang diberikan –/–	(86.193)	(116.235)	AFL – losses on loans –/–
b. Valuta Asing	216.844	295.045	b. Foreign currencies
i. Pihak Terkait dengan Bank	-	36.866	– related parties
ii. Pihak Lain	216.844	258.179	– third parties
PPA – Kredit yang Diberikan –/–	(977)	(8.847)	AFL – on loans –/–
11 Tagihan Akseptasi	27.451	38.560	11 Acceptances receivables
PPA – Tag. Akseptasi –/–	(177)	(351)	AFL – acceptances receivables –/–
12 Penyertaan	-	-	12 Investments
PPA – Penyertaan –/–	-	-	AFL – investments –/–
13 Pendapatan yang Masih Akan Diterima	41.155	40.858	13 Interest receivables
14 Biaya Dibayar Dimuka	22.644	23.329	14 Prepaid expenses
15 Uang Muka Pajak	4.170	4.819	15 Prepaid tax
16 Aktiva Pajak Tangguhan	17.997	26.530	16 Deferred tax assets
17 Aktiva Tetap	102.915	92.071	17 Fixed assets
Akumulasi Penyusutan Aktiva Tetap –/–	(71.713)	(57.618)	Accumulated depreciation –/–
18 Properti terbengkalai	-	-	18 Abandoned properties
PPA – Properti terbengkalai –/–	-	-	Allowance for losses –/–
19 Aktiva Sewa Guna	-	-	19 Leased assets
Akumulasi Penyusutan –/–	-	-	Accumulated depreciation –/–
20 Agunan yang Diambil Alih	157.506	84.136	20 Foreclosed properties
PPA – Agunan yang diambil alih –/–	(5.000)	-	AFL – foreclosed properties –/–
21 Aktiva Lain-lain	15.225	6.818	21 Other assets
<b>Aktiva Total</b>	<b>5.580.820</b>	<b>4.370.176</b>	<b>Total Assets</b>

PT Bank Bumiputera Indonesia Tbk. Neraca Konsolidasi Per 31 Maret 2007 dan 2006 (dalam jutaan Rupiah)	2007 UNAUDITED	2006 UNAUDITED	PT Bank Bumiputera Indonesia Tbk. Consolidated Balance Sheets as at 31 March 2007 and 2006 (In millions Rupiah)
<b>PASIVA</b>			<b>LIABILITIES</b>
1 Giro	641.057	493.362	1 Current Accounts
a. Rupiah	413.063	320.662	a. R u p i a h
b. Valuta Asing	227.994	172.700	b. Foreign currencies
2 Kewajiban Segera Lainnya	71.312	34.196	2 Other current liabilities
3 Tabungan	506.027	430.662	3 Savings
4 Simpanan Berjangka	3.503.535	2.678.226	4 Time deposits
a. Rupiah	3.171.411	2.314.904	a. R u p i a h
i. Pihak Terkait dengan Bank	230.971	179.984	- related parties
ii. Pihak Lain	2.940.440	2.134.920	- third parties
b. Valuta Asing	332.124	363.322	b. Foreign currencies
i. Pihak Terkait dengan Bank	218.024	195.337	- related parties
ii. Pihak Lain	114.100	167.985	- third parties
5 Sertifikat Deposito	53	2.225	5 Certificates of Deposits
a. Rupiah	53	2.225	a. R u p i a h
b. Valuta Asing	-	-	b. Foreign currencies
6 Simpanan dari Bank Lain	216.314	27.987	6 Deposits from other banks
7 Kewajiban pembelian kembali surat berharga yg dijual dgn syarat repo	-	-	7 Securities sold under repurchase agreement (repo)
8 Kewajiban Derivatif	28	690	8 Derivatives Payable
9 Kewajiban Akseptasi	27.451	38.560	9 Acceptances Payable
10 Surat Berharga yang Diterbitkan	-	98.918	10 Marketable Securities Issued
a. Rupiah	-	98.918	a. R u p i a h
b. Valuta Asing	-	-	b. Foreign currencies
11 Pinjaman yang Diterima	46	46	11 Borrowings
a. Fasilitas Pendanaan Jangka Pendek Bank Indonesia	-	-	a. Short term funding facilities from Bank Indonesia
b. Lainnya	46	46	b. Others
i. Rupiah	-	-	i. R u p i a h
- Pihak Terkait dengan Bank	-	-	- related parties
- Pihak Lain	46	46	- third parties
ii. Valuta Asing	-	-	ii. Foreign currencies
- Pihak Terkait dengan Bank	-	-	- related parties
- Pihak Lain	-	-	- third parties
12 Estimasi Kerugian Komitmen dan Kontinjensi	2.844	1.075	12 Estimated loss on commitments and contingencies
13 Kewajiban Sewa Guna Usaha	-	-	13 Lease payables
14 Beban Yang Masih Harus Dibayar	19.827	18.199	14 Accrued expenses
15 Taksiran Pajak Penghasilan	-	-	15 Taxes Payable
16 Kewajiban Pajak Tangguhan	-	-	16 Deferred tax liabilities
17 Kewajiban Lain-lain	60.274	34.434	17 Other liabilities
18 Pinjaman Subordinasi	-	-	18 Subordinated loans
a. Pihak Terkait dengan Bank	-	-	a. related parties
b. Pihak Lain	-	-	b. third parties
19 Modal Pinjaman	-	-	19 Loan Capital
a. Pihak Terkait dengan Bank	-	-	a. related parties
b. Pihak Lain	-	-	b. third parties
20 Hak Minoritas	-	-	20 Minority Interests
21 Ekuitas	532.052	511.596	21 Equity
- Modal Disetor	500.000	500.000	- Paid in capital
- Agio (Disagio)	2.861	2.861	- Additional paid up capital
- Modal Sumbangan	-	-	- Donated capital
- Dana Setoran Modal	-	-	- Funds for paid-up capital
- Selisih Penjabaran Laporan Keuangan	-	-	- Differences due to foreign currency translation
- Selisih Penilaian Kembali Aktiva Tetap	-	-	- Fixed assets revaluation reserve
- Laba (Rugi) yang Belum Direalisasi dari Surat Berharga	513	(1.706)	- Unrealized losses on available for sale securities
- Pendapatan Komprehensif Lainnya	-	-	- Other comprehensive revenue
- Saldo Laba (Rugi)	28.678	10.441	- Retained earnings
<b>Pasiva Total</b>	<b>5.580.820</b>	<b>4.370.176</b>	<b>Total Liabilities</b>

<b>PT Bank Bumiputera Indonesia Tbk.</b> Laba/Rugi Konsolidasi Per 31 Maret 2007 dan 2006 (dalam jutaan Rupiah)	<b>2007</b> UNAUDITED	<b>2006</b> UNAUDITED	<b>PT Bank Bumiputera Indonesia Tbk.</b> Consolidated Profit & Loss as at 31 March 2007 and 2006 (In millions Rupiah)
<b>PENDAPATAN DAN BEBAN OPERASIONAL</b>			<b>OPERATING INCOME AND EXPENSES</b>
1 Pendapatan Bunga	179.238	145.250	1 Interest income
1.1 Hasil bunga	170.666	138.356	1.1 Interest income
a. Rupiah	8.572	6.894	a. Rupiah
b. Valuta Asing	9.591	7.475	b. Foreign currencies
1.2 Provisi dan Komisi	7.271	6.149	1.2 Fees and commissions income
a. Rupiah	2.320	1.326	a. Rupiah
b. Valuta Asing			b. Foreign currencies
<b>Jumlah Pendapatan Bunga</b>	<b>188.829</b>	<b>152.725</b>	<b>Total Interest Income</b>
2 Beban Bunga			2 Interest Expenses
2.1 Beban Bunga	96.174	101.367	2.1 Interest expenses
a. Rupiah	91.697	96.537	a. R u p i a h
b. Valuta Asing	4.477	4.830	b. Foreign currencies
2.2 Komisi dan Provisi	-	-	2.2. Fees and commissions expenses
<b>Jumlah Beban Bunga</b>	<b>96.174</b>	<b>101.367</b>	<b>Total Interest Expenses</b>
<b>Pendapatan Bunga Bersih</b>	<b>92.655</b>	<b>51.358</b>	<b>Net Interest Income</b>
3 Pendapatan Operasional Lainnya			3 Other Operating Income
3.1 Pendapatan Provisi, Komisi, Fee	6.572	4.481	3.1 Fees and commissions other than from loans
3.2 Pendapatan Transaksi Valuta Asing	129	240	3.2 Gain on foreign exchange transactions – net
3.3 Pendapatan Kenaikan Nilai Surat Berharga	2	5	3.3 Gains from sale and increase in fair value of marketable securities
3.4 Pendapatan Lainnya	2.780	1.593	3.4 Other income
<b>Jumlah Pendapatan Operasional Lainnya</b>	<b>9.483</b>	<b>6.319</b>	<b>Other Operating Income</b>
4 Beban (Pendapatan) Penghapusan Aktiva Produktif	18.586	2.396	4 Expense (Income) for losses on earning assets
5 Beban Estimasi Kerugian Komitmen dan Kontinjensi	5.484	7	5 Estimated expense for losses on commitments and contingencies
6 Beban Operasional Lainnya			6 Other operating expenses
6.1 Beban Administrasi dan Umum	34.715	29.245	6.1 General and administrative expenses
6.2 Beban Personalia	22.562	16.622	6.2 Personnel expenses
6.3 Beban Penurunan Nilai Surat Berharga	-	-	6.3 Decrease in fair value of marketable securities
6.4 Beban Transaksi Valas	-	-	6.4 Loss on foreign exchange transactions – net
6.5. Beban Promosi	1.247	1.362	6.5. Promotion expenses
6.6 Beban Lainnya	2.899	4.191	6.6 Other expenses
<b>Total Beban Operasional Lainnya</b>	<b>61.423</b>	<b>51.420</b>	<b>Total Other Operating Expenses</b>
<b>LABA (RUGI) OPERASIONAL</b>	<b>16.645</b>	<b>3.854</b>	<b>NET OPERATING INCOME</b>
<b>PENDAPATAN DAN BEBAN NON OPERASIONAL</b>			<b>NON OPERATIONAL INCOME &amp; EXPENSE</b>
7 Pendapatan Non Operasional	1.738	585	7 Non operating income
8 Beban Non Operasional	191	977	8 Non operating expenses
<b>PENDAPATAN (BEBAN) NON OPERASIONAL</b>	<b>1.547</b>	<b>(392)</b>	<b>NON OPERATIONAL INCOME (EXPENSE)</b>
9 Pendapatan (Beban) Luar Biasa	-	-	9 Extraordinary income (expenses)
<b>10 LABA/RUGI SEBELUM PAJAK PENGHASILAN</b>	<b>18.192</b>	<b>3.462</b>	<b>10 INCOME BEFORE TAX</b>
11 Taksiran Pajak Penghasilan --/	(5.440)	(1.021)	11 Estimated Income Tax (Assessment)
<b>12 LABA/RUGI TAHUN BERJALAN</b>	<b>12.752</b>	<b>2.441</b>	<b>12 INCOME AFTER TAX</b>
13 Hak Minoritas --/	-	-	13 Minority interest --/
14 Saldo Laba (Rugi) Awal Tahun	<b>15.926</b>	<b>8.000</b>	14 Profit (Loss) at the beginning of year
15 Dividen --/ Lainnya	-	-	15 Dividend --/ Others
16 Saldo Laba (Rugi) Akhir Periode	28.678	10.441	16 Profit (loss) at the end of period
17 Laba Bersih per Saham **)	2,55	0,49	17 Earnings per Share

PT Bank Bumiputera Indonesia Tbk. Neraca Konsolidasi Per 31 Maret 2007 dan 2006 (dalam jutaan Rupiah)	2007 UNAUDITED	2006 UNAUDITED	PT Bank Bumiputera Indonesia Tbk. Consolidated Balance Sheets as at 31 March 2007 and 2006 (In millions Rupiah)
<b>KOMITMEN</b> <b>TAGIHAN KOMITMEN</b> 1 Fasilitas Pinjaman yg Diterima dan Belum Digunakan a. Rupiah b. Valuta Asing 2 Lainnya	- - 74.005	- - 69.350	<b>COMMITMENTS</b> <b>COMMITMENT RECEIVABLES</b> 1. Unused borrowing facilities a. R u p i a h b. Foreign currencies 2. Other Commitments
<b>JUMLAH TAGIHAN KOMITMEN</b>	<b>74.005</b>	<b>69.350</b>	<b>TOTAL COMMITMENT RECEIVABLES</b>
<b>KEWAJIBAN KOMITMEN</b> 1 Fasilitas Kredit Kepada Nasabah yg Belum Ditarik a. Rupiah b. Valuta Asing 2 Irrevocable L/C yang Masih Berjalan Dalam Rangka Impor dan Ekspor 3 Lainnya	170.899 151.973 18.926 61.015 12.961	276.373 261.574 14.799 69.350 -	<b>COMMITMENTS PAYABLES</b> 1. Unused loan facilities a. R u p i a h b. Foreign currencies 2. Outstanding irrevocable letters of credit 3. Others
<b>JUMLAH KEWAJIBAN KOMITMEN</b>	<b>244.875</b>	<b>345.723</b>	<b>TOTAL COMMITMENT PAYABLES</b>
<b>JUMLAH KOMITMEN BERSIH</b>	<b>(170.870)</b>	<b>(276.373)</b>	<b>TOTAL COMMITMENTS - NET</b>
<b>KONTINJENSI</b> <b>TAGIHAN KONTINJENSI</b> 1 Garansi yang Diterima a. Rupiah b. Valuta Asing 2 Pendapatan Bunga dalam Penyelesaian a. Rupiah b. Valuta Asing 3 Lainnya	56.256 - 56.256 51.512 47.191 4.321 -	- - - 21.321 18.342 2.979 -	<b>CONTINGENCIES</b> <b>CONTINGENT RECEIVABLES</b> 1. Guarantees received a. R u p i a h b. Foreign currencies 2. Interest receivable on non performing assets a. R u p i a h b. Foreign currencies 3. Others
<b>JUMLAH TAGIHAN KONTINJENSI</b>	<b>107.768</b>	<b>21.321</b>	<b>TOTAL CONTINGENT RECEIVABLES</b>
<b>KEWAJIBAN KONTINJENSI</b> 1 Garansi yang Diberikan a. Bank Garansi - Rupiah - Valuta Asing b. Lainnya 2 Revocable L/C yang Masih Berjalan dalam Rangka Impor dan Ekspor 3 Lainnya	128.623 128.623 29.216 99.407 - - 75	16.034 16.034 12.861 3.173 - - -	<b>CONTINGENT PAYABLES</b> 1. Guarantees issued a. Bank Guarantees - R u p i a h - Foreign currencies b. Others 2. Outstanding revocable letter of credit 3. Others
<b>JUMLAH KEWAJIBAN KONTINJENSI</b>	<b>128.698</b>	<b>16.034</b>	<b>TOTAL CONTINGENT PAYABLES</b>
<b>JUMLAH KONTINJENSI BERSIH</b>	<b>(20.930)</b>	<b>5.287</b>	<b>TOTAL CONTINGENCIES - NET</b>

Rasio Keuangan Penting	2007 UNAUDITED	2006 UNAUDITED	Key Financial Ratios
<b>I. Permodalan</b> 1. CAR dengan memperhitungkan risiko kredit 2. CAR dengan memperhitungkan risiko kredit dan risiko pasar 3. Aktiva tetap terhadap modal	12,52% 12,02% 18,87%	15,88% 15,68% 17,77%	<b>I. Capital</b> 1. CAR with credit risk 2. CAR with credit risk and market risk 3. Fixed assets to total capital
<b>II. Aktiva Produktif</b> 1. Aktiva produktif bermasalah 2. PPA produktif terhadap aktiva produktif 3. Pemenuhan PPA produktif 4. Pemenuhan PPA non produktif 5. NPL gross 6. NPL net	4,42% 1,68% 99,84% 59,14% 5,61% 4,55%	5,94% 3,21% 106,13% - 7,08% 4,43%	<b>II. Earning Asset Quality Ratios</b> 1. Non performing earning assets 2. Allowance for possible losses on earning assets 3. Fulfilment of AFL on earning assets 4. Fulfilment of AFL on non-earning assets 5. NPL (Gross) 6. NPL (Net)
<b>III. Rentabilitas</b> 1. ROA 2. ROE 3. NIM 4. BOPO	1,33% 10,14% 7,20% 91,61%	0,31% 1,91% 4,97% 97,58%	<b>III. Earning Ratios</b> 1. ROA 2. ROE 3. NIM 4. Operating Expenses to Operating Income
<b>IV. Likuiditas</b> LDR	93,60%	93,11%	<b>IV. Liquidity</b> LDR
<b>V. Kepatuhan (Compliance)</b> 1. a. Persentase Pelanggaran BMPK a.1. Pihak terkait a.2. Pihak tidak terkait b. Persentase Pelampauan BMPK b.1. Pihak terkait b.2. Pihak tidak terkait 2. GWM Rupiah 3. PDN	- - - - - 6,46% 8,43%	- - - - - 7,66% 1,46%	<b>V. Compliance</b> 1. a. Percentage violation on legal lending limit a.1. Related parties b.2. Third parties b. Percentage lending in excess of legal lending limit a.1. Related parties b.2. Third parties 2. Reserve Requirement ( IDR ) 3. Net Open Position

Kualitas Aktiva & Informasi Lainnya (dalam jutaan Rupiah)	2007 UNAUDITED						Earning Assets & Other Information (in Rupiah Millions)
	L	DPK	KL	D	M	Total	
<b>I Pihak Terkait</b>							<b>I. Affiliated Parties</b>
<b>A AKTIVA PRODUKTIF</b>							<b>A. EARNING ASSETS</b>
1 Penempatan pada Bank Lain	-	-	-	-	-	-	1 Placement w/other banks
2 Surat –surat Berharga kepada Pihak Ketiga dan BI	-	-	-	-	-	-	2 Marketable Securities by 3rd parties or BI
3 Kredit kepada Pihak Ketiga	2.204	-	-	-	-	2.204	3 Loans
a. KUK	-	-	-	-	-	-	a. SME credit (KUK)
b. Kredit Properti	-	-	-	-	-	-	b. Property Loans
i. Direstrukturisasi	-	-	-	-	-	-	i. Restructured
ii. Tidak Direstrukturisasi	-	-	-	-	-	-	ii. Un-restructured
c. Kredit Lain yang Direstrukturisasi	-	-	-	-	-	-	c. Other Restructured loans
d. Lainnya	2.204	-	-	-	-	2.204	d. Others
4 Penyertaan pada Pihak Ketiga	-	-	-	-	-	-	4 Investment in third parties
a. Pada Perusahaan Keuangan Non-Bank	-	-	-	-	-	-	a. Non-bank financial institution
b. Dalam Rangka Restrukturisasi Kredit	-	-	-	-	-	-	b. Due to loan restructuring
5 Tagihan Lain kepada Pihak Ketiga	-	-	-	-	-	-	5 Other receivables from third parties
6 Komitmen dan Kontinjensi kepada Pihak Ketiga	145	-	-	-	-	145	6 Commitments and contingencies 3rd parties
<b>B AKTIVA NON PRODUKTIF</b>							<b>B. NON-EARNING ASSETS</b>
1 Properti terbengkalai	-	-	-	-	-	-	1 Abandoned properties
2 Agunan yang diambil alih	-	-	-	-	-	-	2 Foreclosed assets
3 Rekening antar kantor dan suspense account	-	-	-	-	-	-	3 Interbranch and suspense account
<b>II Pihak Tidak Terkait</b>							<b>II. Non Affiliated Parties</b>
<b>A AKTIVA PRODUKTIF</b>							<b>A. EARNING ASSETS</b>
1 Penempatan pada Bank Lain	206.449	-	-	-	-	206.449	1 Placement w/other banks
2 Surat –surat Berharga kepada Pihak Ketiga dan BI	743.186	-	-	-	-	743.186	2 Marketable Securities by third parties or BI
3 Kredit kepada Pihak Ketiga	3.820.669	286.070	14.554	43.736	185.905	4.350.934	3 Loans
a. KUK	155.676	34.048	21	5.474	10.397	205.616	a. SME credit (KUK)
b. Kredit Properti	3.452	6.725	-	104	-	10.281	b. Property Loans
i. Direstrukturisasi	-	-	-	-	-	-	i. Restructured
ii. Tidak Direstrukturisasi	3.452	6.725	-	104	-	10.281	ii. Un-restructured
c. Kredit Lain yang Direstrukturisasi	55.114	13.436	-	2.110	-	70.660	c. Other restructured loans
d. Lainnya	3.606.427	231.861	14.533	36.048	175.508	4.064.377	d. Others
4 Penyertaan pada Pihak Ketiga	-	-	-	-	-	-	4 Investment in third parties
a. Pada Perusahaan Keuangan Non-Bank	-	-	-	-	-	-	a. Non-bank financial institution
b. Dalam Rangka Restrukturisasi Kredit	-	-	-	-	-	-	b. Due to loan restructuring
5 Tagihan Lain kepada Pihak Ketiga	27.451	-	-	-	-	27.451	5 Other receivables from third parties
6 Komitmen dan Kontinjensi kepada Pihak Ketiga	189.493	-	-	-	-	189.493	6 Commitments and contingencies 3rd parties
<b>B AKTIVA NON PRODUKTIF</b>							<b>B. NON-EARNING ASSETS</b>
1 Properti terbengkalai	-	-	-	-	-	-	1 Abandoned properties
2 Agunan yang diambil alih	76.240	-	81.265	-	-	157.505	2 Foreclosed assets
3 Rekening antar kantor dan suspense account	1.292	-	-	-	5.874	7.166	3 Interbranch and suspense account
<b>JUMLAH</b>	<b>5.067.129</b>	<b>286.070</b>	<b>95.819</b>	<b>43.736</b>	<b>191.779</b>	<b>5.684.533</b>	<b>TOTAL</b>
4 a. PPA produktif yang wajib dibentuk	41.983	4.688	1.046	9.407	35.552	92.676	4 a. Min required AFL on earning assets
b. PPA non produktif yang wajib dibentuk	-	-	11.035	-	5.874	16.909	b. Min required AFL on non-earning assets
c. Total PPA yang wajib dibentuk	41.983	4.688	12.081	9.407	41.426	109.585	c. Total min required AFL
5 a. PPA produktif yang telah dibentuk	41.747	4.688	1.046	9.407	35.640	92.528	5 a. AFL on earning assets
b. PPA non produktif yang telah dibentuk	-	-	5.000	-	5.000	10.000	b. AFL on non-earning assets
c. Total PPA yang telah dibentuk	41.747	4.688	6.046	9.407	40.640	102.528	c. Total allowance for possible losses
6 Total Asset Bank yang Dijaminkan						-	6 Collateralized assets
a. Pada Bank Indonesia						-	a. To Bank Indonesia
b. Pada Pihak Lain						-	b. To other banks
7 Persentase KUK terhadap Total Kredit						4,72%	7 Percentage of SME credit to total loans
8 Persentase Jumlah Debitur KUK terhadap Total Debitur						2,19%	8 Percentage number of SME to total debtors
9 Persentase UKMK terhadap total kredit						18,44%	9 Percentage loan of SME to total loans
10 Persentase Jumlah Debitur UKMK terhadap Total Debitur						3,72%	10 Percentage number of debtors of SME to total debtors

Kualitas Aktiva & Informasi Lainnya (dalam jutaan Rupiah)	2006 UNAUDITED						Earning Assets & Other Information (in Rupiah Millions)
	L	DPK	KL	D	M	Total	
<b>I Pihak Terkait</b>							<b>I. Affiliated Parties</b>
<b>A AKTIVA PRODUKTIF</b>							<b>A. EARNING ASSETS</b>
1 Penempatan pada Bank Lain	-	-	-	-	-	-	1 Placement w/other banks
2 Surat –surat Berharga kepada Pihak Ketiga dan BI	-	-	-	-	-	-	2 Marketable Securities by 3rd parties or BI
3 Kredit kepada Pihak Ketiga	39.443	-	-	-	-	39.443	3 Loans
a. KUK	-	-	-	-	-	-	a. SME credit (KUK)
b. Kredit Properti	-	-	-	-	-	-	b. Property Loans
i. Direstrukturasikan	-	-	-	-	-	-	i. Restructured
ii. Tidak Direstrukturasikan	-	-	-	-	-	-	ii. Un-restructured
c. Kredit Lain yang Direstrukturasikan	-	-	-	-	-	-	c. Other Restructured loans
d. Lainnya	39.443	-	-	-	-	39.443	d. Others
4 Penyertaan pada Pihak Ketiga	-	-	-	-	-	-	4 Investment in third parties
a. Pada Perusahaan Keuangan Non-Bank	-	-	-	-	-	-	a. Non-bank financial institution
b. Dalam Rangka Restrukturisasi Kredit	-	-	-	-	-	-	b. Due to loan restructuring
5 Tagihan Lain kepada Pihak Ketiga	-	-	-	-	-	-	5 Other receivables from third parties
6 Komitmen dan Kontinjensi kepada Pihak Ketiga	1.936	-	-	-	-	1.936	6 Commitments and contingencies 3rd parties
<b>B AKTIVA NON PRODUKTIF</b>							<b>B. NON-EARNING ASSETS</b>
1 Properti terbengkalai	-	-	-	-	-	-	1 Abandoned properties
2 Agunan yang diambil alih	-	-	-	-	-	-	2 Foreclosed assets
3 Rekening antar kantor dan suspense account	-	-	-	-	-	-	3 Interbranch and suspense account
<b>II Pihak Tidak Terkait</b>							<b>II. Non-Affiliated Parties</b>
<b>A AKTIVA PRODUKTIF</b>							<b>A. EARNING ASSETS</b>
1 Penempatan pada Bank Lain	94.389	-	-	-	-	94.389	1 Placement w/other banks
2 Surat –surat Berharga kepada Pihak Ketiga dan BI	422.604	-	-	-	-	422.604	2 Marketable Securities by third parties or BI
3 Kredit kepada Pihak Ketiga	2.872.624	206.521	38.577	22.449	176.421	3.316.592	3 Loans
a. KUK	140.420	12.307	1.330	2.367	7.703	164.127	a. SME credit (KUK)
b. Kredit Properti	-	-	-	-	-	-	b. Property Loans
i. Direstrukturasikan	-	-	-	-	-	-	i. Restructured
ii. Tidak Direstrukturasikan	-	-	-	-	-	-	ii. Un-restructured
c. Kredit Lain yang Direstrukturasikan	42.680	-	-	-	-	42.680	c. Other restructured loans.
d. Lainnya	2.689.524	194.214	37.247	20.082	168.718	3.109.785	d. Others
4 Penyertaan pada Pihak Ketiga	-	-	-	-	-	-	4 Investment in third parties
a. Pada Perusahaan Keuangan Non-Bank	-	-	-	-	-	-	a. Non-bank financial institution
b. Dalam Rangka Restrukturisasi Kredit	-	-	-	-	-	-	b. Due to loan restructuring
5 Tagihan Lain kepada Pihak Ketiga	38.585	-	-	-	-	38.585	5 Other receivables from third parties
6 Komitmen dan Kontinjensi kepada Pihak Ketiga	83.448	-	-	-	-	83.448	6 Commitments and contingencies 3rd parties
<b>B AKTIVA NON PRODUKTIF</b>							<b>B. NON-EARNING ASSETS</b>
1 Properti terbengkalai	-	-	-	-	-	-	1 Abandoned properties
2 Agunan yang diambil alih	-	-	-	-	-	-	2 Foreclosed assets
3 Rekening antar kantor dan suspense account	-	-	-	-	-	-	3 Interbranch and suspense account
<b>JUMLAH</b>	<b>3.553.029</b>	<b>206.521</b>	<b>38.577</b>	<b>22.449</b>	<b>176.421</b>	<b>3.996.997</b>	<b>TOTAL</b>
4 a. PPA produktif yang wajib dibentuk	31.110	7.107	2.456	1.314	78.797	120.784	4 a. Min required AFL on earning assets
b. PPA non produktif yang wajib dibentuk	-	-	-	-	-	-	b. Min required AFL on non-earning assets
c. Total PPA yang wajib dibentuk	31.110	7.107	2.456	1.314	78.797	120.784	c. Total min required AFL
5 a. PPA produktif yang telah dibentuk	32.674	7.107	2.456	1.314	84.643	128.194	5 a. AFL on earning assets
b. PPA non produktif yang telah dibentuk	-	-	-	-	-	-	b. AFL on non-earning assets
c. Total PPA yang telah dibentuk	32.674	7.107	2.456	1.314	84.643	128.194	c. Total allowance for possible losses
6 Total Asset Bank yang Dijaminkan							6 Collateralized assets
a. Pada Bank Indonesia							a. To Bank Indonesia
b. Pada Pihak Lain							b. To other banks
7 Persentase KUK terhadap Total Kredit						4,89%	7 Percentage of SME credit to total loans
8 Persentase Jumlah Debitur KUK terhadap Total Debitur						1,71%	8 Percentage number of SME to total debtors
9 Persentase UKMK terhadap total kredit						8,20%	9 Percentage loan of SME to total loans
10 Persentase Jumlah Debitur UKMK terhadap Total Debitur						1,29%	10 Percentage number of debtors of SME to total debtors

PERHITUNGAN KEWAJIBAN PENYEDIAAN MODAL MINIMUM Per 31 Maret 2007 dan 2006 (Dalam Jutaan Rupiah)	2007 UNAUDITED	2006 UNAUDITED	CALCULATION OF MINIMUM CAPITAL REQUIREMENT As at 31 March 2007 & 2006 (Millions Rupiah)
<b>I Komponen Modal</b>			<b>I. Capital Components</b>
<b>A. Modal Inti</b>	<b>503.638</b>	<b>485.551</b>	<b>A. Core Capital</b>
1. Modal Disetor	500.000	500.000	1. Paid up capital
2. Cadangan Tambahan Modal (Disclosed Reserves)	3.638	(14.449)	2. Disclosed reserves
a. Agio Saham	2.861	2.861	a. Additional paid up capital
b. Disagio -/-	-	-	b. Disagio
c. Modal Sumbangan	-	-	c. Capital donation
d. Cadangan Umum dan Tujuan	4.843	4.843	d. General and legal reserves
e. Laba Tahun-tahun Lalu Setelah Diperhitungkan Pajak	11.084	3.157	e. Prior year profit after tax
f. Rugi Tahun-tahun Lalu -/-	(17.997)	(26.530)	f. Prior year losses
g. Laba Tahun Berjalan Setelah Diperhitungkan Pajak (50%)	2.847	1.220	g. Current year profit after tax (50%)
h. Rugi Tahun Berjalan -/-	-	-	h. Current year net losses
i. Selisih Penjabaran Laporan Keuangan Kantor Cabang Luar Negeri	-	-	i. Differences arising from translation of overseas branches financial statements
1) Selisih lebih	-	-	1) Positive Difference
2) Selisih kurang -/-	-	-	2) Negative Difference
j. Dana Setoran Modal	-	-	j. Paid up capital fund
k. Penurunan Nilai Penyertaan pada Portofolio Tersedia untuk Dijual -/-	-	-	k. Decline in fair value of equity participation in disposable portfolio
3. Goodwill -/-	-	-	3. Goodwill
4. Selisih penilaian aktiva dan kewajiban akibat kuasi reorganisasi(-/-)	-	-	4. Differences from the revaluation of assets & liabilities due to quasi reorganisation -/-
<b>B. Modal Pelengkap (maks. 100% dari modal inti)</b>	<b>41.747</b>	<b>32.674</b>	<b>B. Complementary Capital (Max. 100% of Core Capital)</b>
1. Cadangan Revaluasi Aktiva Tetap	-	-	1. Reserve from Revaluation of Fixed Assets
2. Selisih penilaian aktiva dan kewajiban akibat kuasi reorganisasi	-	-	2. Differences from the revaluation of assets & liabilities due to quasi reorganisation -/-
3. Cadangan Umum PPAP (maks. 1,25% dari ATMR)	41.747	32.674	3. General allowance for losses on earning assets (max.1,25% of risk weighted assets)
4. Modal Pinjaman	-	-	4. Loan capital
5. Pinjaman Subordinasi (maks. 50% dari modal inti)	-	-	5. Subordinated loan (max. 50% of Core Capital)
6. Peningkatan Harga Saham pada Portofolio Tersedia untuk Dijual (45%)	-	-	6. Increase in fair value of equity participation in disposable portfolio.
<b>C. Modal Pelengkap Tambahan Yang Memenuhi Persyaratan</b>	<b>-</b>	<b>-</b>	<b>C. Additional Complementary Capital Fulfilling The Requirements</b>
<b>D. Modal Pelengkap Tambahan Yang dialokasikan Untuk Mengantisipasi Risiko Pasar</b>	<b>(13.793)</b>	<b>(10.660)</b>	<b>D. Additional Complementary Capital Allocated To Anticipate Market Risk</b>
<b>II Total Modal Inti dan Modal Pelengkap (A+B)</b>	<b>545.385</b>	<b>518.225</b>	<b>II. Total Core &amp; Complementary Capital (A + B)</b>
<b>III Total Modal Inti, Modal Pelengkap, Dan Modal Pelengkap Tambahan Yang Dialokasikan Untuk Mengantisipasi Risiko Pasar (A+B+D)</b>	<b>531.592</b>	<b>518.225</b>	<b>III. Total Core Capital, Complementary Capital &amp; Additional Complementary Capital Allocated To Anticipate Market Risk (A+B+D)</b>
<b>IV Penyertaan -/-</b>	<b>-</b>	<b>-</b>	<b>IV. Investments -/-</b>
<b>V Total Modal Untuk Risiko Kredit (II-IV)</b>	<b>545.385</b>	<b>518.225</b>	<b>V. Total Capital For Credit Risk (II - IV)</b>
<b>VI Total Modal Untuk Risiko Kredit Dan Risiko Pasar (III-IV)</b>	<b>531.592</b>	<b>518.225</b>	<b>VI. Total Capital For Credit &amp; Market Risk (III-IV)</b>
<b>VII Aktiva Tertimbang Menurut Resiko (ATMR) Kredit</b>	<b>4.356.935</b>	<b>3.263.435</b>	<b>VII. Risk Weighted Assets - Credit Risk</b>
<b>VIII Aktiva Tertimbang Menurut Resiko (ATMR) Pasar</b>	<b>67.052</b>	<b>41.262</b>	<b>VIII. Risk Weighted Assets - Market Risk</b>
<b>IX Rasio Kewajiban Penyediaan Modal Minimum yang tersedia untuk Risiko Kredit (V : VII)</b>	<b>12,52%</b>	<b>15,88%</b>	<b>IX. Capital Adequacy Ratio With Credit Risk (V : VII)</b>
<b>X Rasio Kewajiban Penyediaan Modal Minimum Yang Tersedia Untuk Risiko Kredit dan Risiko Pasar (VI:(VII+VIII))</b>	<b>12,02%</b>	<b>15,68%</b>	<b>X. Capital Adequacy Ratio With Credit Risk &amp; Market Risk Charge (VI:(VII+ VIII))</b>
<b>XI Rasio Kelebihan Modal Pelengkap Tambahan ((C-D) : (VII+VIII))</b>	<b>0,31%</b>	<b>0,32%</b>	<b>XI. Excess Additional Complementary Capital Ratio ((C+D):(VII+VIII))</b>
<b>XII Rasio Kewajiban Penyediaan Modal Minimum yang diwajibkan No. POS-POS 30</b>	<b>8%</b>	<b>8%</b>	<b>XII. Minimum Required Capital Adequacy Ratio</b>

Transaksi Valas & Derivatif Per 31 Maret 2007 (dalam jutaan Rupiah) Forex & Derivative Transactions As At 31 March 2007 (millions Rupiah)	BANK				
	Nilai Pasar dari Kontrak		Tagihan dan Kewajiban Derivatif		Nilai Kontrak dengan Netting Agreement
	Hedging	Lainnya	Tagihan	Kewajiban	
<b>A. Terkait dengan Nilai Tukar/ Exchange Related</b>	-	<b>96.661</b>	<b>97</b>	<b>29</b>	-
1. Spot	-	52.463	-	-	-
2. Forward	-	25.948	-	-	-
3. Option	-	-	-	-	-
a. Purchased	-	-	-	-	-
b. Written	-	-	-	-	-
4. Future	-	-	-	-	-
5. Swap	-	18.250	-	-	-
6. Lainnya/Other	-	-	-	-	-
<b>B. Terkait dengan Suku Bunga/ Interest Related</b>	-	-	-	-	-
1. Forward	-	-	-	-	-
2. Option	-	-	-	-	-
a. Purchased	-	-	-	-	-
b. Written	-	-	-	-	-
3. Future	-	-	-	-	-
4. Swap	-	-	-	-	-
5. Lainnya/Other	-	-	-	-	-
<b>C. Lainnya/Other</b>	-	-	-	-	-
<b>JUMLAH/Total</b>		<b>96.661</b>	<b>97</b>	<b>29</b>	

Pengurus/Management	Kepemilikan/Ownership
<p><b>DEWAN KOMISARIS</b></p> <p>Presiden Komisaris : Tan Sri Dr. Hadenan A. Jalil            Komisaris : Harith Harun            Komisaris : Maryoso Sumaryono            Komisaris Independen : Dedy Nurjaman            Komisaris Independen : Hew Thin Chay</p> <p><b>DIREKSI</b></p> <p>Pjs Presiden Direktur : Muniandy R Krishnan *)            Direktur : Tan Khen Lian            Direktur Kepatuhan : Boing Sudrajat</p>	<p><b>Ultimate Shareholder melalui :</b></p> <ul style="list-style-type: none"> <li>- Che Abdul Daim Bin Haji Zainuddin 67,07% ( Tun Daim Zainuddin )</li> <li>- AJB Bumiputera 1912 5,98%</li> </ul> <p><b>Publik :</b></p> <ul style="list-style-type: none"> <li>- Masyarakat (kepemilikan &lt; 5%) 26,95%</li> </ul>

**Catatan :**

- Laporan Keuangan ini disusun sesuai dengan PBI No.3/22/PBI/2001 tanggal 13 Desember 2001 sebagaimana telah diubah dengan PBI No.7/50/PBI/2005 tanggal 29 Nopember 2005 tentang Transparansi Kondisi Keuangan Bank jo SEBI No.7/10/DPNP tanggal 31 Maret 2005 tentang perubahan atas SEBI No.3/30/DPNP tanggal 14 Desember 2001 tentang Laporan Keuangan Publikasi Triwulanan dan Bulanan Bank Umum serta Laporan Tertentu yang disampaikan kepada Bank Indonesia dan Keputusan Ketua Bapepam No.KEP 36/PM/2003 tanggal 30 September 2003 tentang Kewajiban Penyampaian Laporan Keuangan Berkala.
  - Penilaian Kualitas Aktiva Bank Umum sesuai Surat Edaran Bank Indonesia No. 7/3/DPNP tanggal 31 Januari 2005
  - Per 31 Maret 2007 kurs US\$ 1 = Rp. 9.125  
Per 31 Maret 2006 kurs US\$ 1 = Rp. 9.066
- \*) Terhitung sejak 1 Desember 2006 sampai dengan penutupan RUPS Tahunan yang diadakan tahun 2007, Muniandy R. Krishnan, Direktur Keuangan dan Risk Manajemen ditunjuk oleh Dewan Komisaris sebagai Pejabat Sementara Presiden Direktur untuk menggantikan Ghazali Mohd Rasad yang mengundurkan diri efektif tanggal 31 Desember 2006.

**NOTES**

- Financial Statements are prepared based on PBI no. 3/22/PBI dated 13 December 2001, as revised in PBI no. 7/50/PBI/2005 dated 29 November 2005 about "transparency in Bank's Financial Condition" jo SEBI no. 7/10/ DPNP dated 31 March 2005 about " Changes in SEBI no. 3/30/DPNP dated 14 December 2001 on Quarterly and Monthly Published Financial Statements for Bank and Specific Report which should be submitted to BI and Bapepam Decree no. KEP-36/PM/2003 dated 30 September 2003 on "Financial Report".
  - Valuation on assets are based on SEBI no. 7/3/DPNP dated 31 January 2005.
  - as at 31st Marrc 2007 the exchange rate used is USD 1 = IDR 9,125 and as at 31st March 2006 is USD 1 = IDR 9,066
- \*) Effective 1<sup>st</sup> december 2006 until closing of the 2007 Annual General Shareholders Meeting, Muniandy R. Krishnan, the Finance and Risk Management Director has been appointed by the Board of Commissioners to temporarily serve as Acting President Director, replacing Ghazali Mohd Rasad who resigned effective since 31<sup>st</sup> December 2006.

Jakarta, 25 April 2007  
PT Bank Bumiputera Indonesia Tbk.



Muniandy R Krishnan  
Pjs Presiden Direktur



Tan Khen Liah  
Direktur

## Kantor Pusat Head Office

Wisma Bumiputera Lt. 14 Jl. Jend. Sudirman Kav. 75 Jakarta 12910  
Tel. : (021) 570 1626; Fax. : (021) 570 1635; Telex : 65068 JKTBPJA

E-mail : [bank@bumiputera.co.id](mailto:bank@bumiputera.co.id) Website : [www.bumiputera.co.id](http://www.bumiputera.co.id) SWIFT : BUMIJDJA

### KANTOR – KANTOR CABANG

- **Jakarta**  
Wisma Bumiputera Lt Dasar  
Jl. Jend. Sudirman Kav.75  
Jakarta 12910  
Telp. : (021) 570 1626  
Fax. : (021) 570 1635
- **Surabaya**  
Graha Bumi Modern Lt.2  
Jl. Jend. Basuki Rahmat 106-128  
Surabaya 60271  
Tel. : (031) 534 0333  
Fax. : (031) 532 3411
- **Pekanbaru**  
Jl. Jend. Sudirman No. 337  
Pekanbaru 28111  
Tel. : (0761) 31455  
Fax. : (0761) 849 078
- **Bandung**  
Jl. Ir. H. Juanda No. 62  
Bandung 40116  
Tel. : (022) 426 5100 (Hunting)  
Fax. : (022) 426 5150
- **Medan**  
Jl. Iskandar Muda No. 138  
Medan 20153  
Tel. : (061) 452 2110  
Fax. : (061) 452 2109
- **Denpasar**  
Gedung A/B Bumiputera 1912  
Jl. P. Diponegoro No. 117  
Denpasar 80114  
Tel. : (0361) 228 149, 228 184  
Fax. : (0361) 228 192
- **Yogyakarta**  
Jl. Cik Di Tiro No. 4  
Yogyakarta 55223  
Tel. : (0274) 547 547  
Fax. : (0274) 548 674
- **Balikpapan**  
Jl. Jend. Sudirman No.353  
Balikpapan  
Kalimantan Timur 76114  
Tel. : (0542) 744 881  
Fax. : (0542) 417 947
- **Jambi**  
Gedung A/B Bumiputera 1912  
Jl. Prof. Dr. Sri Sudewi No.5  
Jambi 36122  
Tel. : (0741) 60827  
Fax. : (0741) 61335
- **Batam**  
Jl. Engku Putri, Komplek Rafflesia Business  
Centre Blok A9-10  
Batam Center 29054  
Telp. : 0778 – 472 555  
Fax. : 0778 – 472 565

### Kantor dibawah Kantor Cabang

#### Jakarta & Sekitarnya

#### Jakarta Pusat :

- **MENTENG**  
Jl. HOS Cokroaminoto No. 85  
Jakarta 10320  
Telp. 021 – 230 0205, 392 7914  
Fax. 021 – 3190.1384
- **BIAK**  
Jl. Biak No. 27  
Jakarta 10150  
Telp. 021 – 631 4168, 631 4169  
Fax. 021 – 631 1042
- **IMAM BONJOL**  
Plaza Bumi Daya Lt. Dasar  
Jl. Imam Bonjol No. 61  
Jakarta 10310  
Telp. 021 – 230 2145  
Fax. 021 – 3190 9841
- **DWIMA PLAZA**  
Dwima Plaza I Lt. Dasar  
Jl. Jend. Ahmad Yani Kav. 67  
Jakarta 10520  
Telp. 021 – 420 6522  
Fax. 021 – 420 6533

#### Jakarta Selatan :

- **WOLTER**  
Jl. Wolter Monginsidi No. 86  
Jakarta 12170  
Telp. 021 – 270 0199)  
Fax. 021 – 270 0275
- **SOEPOMO**  
Graha Alun Lt. Dasar  
Jl. Prof. Soepomo SH No. 233  
Jakarta 12870  
Telp. 021 – 831 8762  
Fax. 021 – 831 8752
- **CILANDAK MALL**  
Cilandak Mall Lt. Dasar  
Jl. Raya Cilandak KKO  
Jakarta 12560  
Telp. 021 – 7884 0117  
Fax. 021 – 7884 0159
- **TENDEAN**  
Gedung Umawar Lt. Dasar  
Jl. Kapr. Tendean No. 28  
Jakarta 12710  
Telp. 021 – 250 1941  
Fax. 021 – 250 0778
- **ARKADIA**  
Gedung Perkantoran Arkadia Tower B  
Jl. TB Simatupang Kav 88  
Jakarta 12520  
Telp. 021 – 782 7675  
Fax. 021 – 7883 8785
- **BINTARO TANAH KUSIR**  
Jl. Bintaro Raya No. 10  
Tn. Kusir, Jakarta 12240  
Telp. 021 – 729 3627  
Fax. 021 – 270 0221
- **FATHAWATI RAYA**  
Jl. Fatmawati Raya No. 11 B  
Jakarta  
Telp. 021 – 769 6281  
Fax. 021 – 750 5575
- **VICTORIA**  
Gedung Victoria Lt. Dasar  
Jl. Sult. Hasanuddin Kav. 47-51  
Jakarta 12160  
Telp. 021 – 7279 3088  
Fax. 021 – 723 1318
- **KEMANG**  
Jl. Kemang Raya No. 126.  
Jakarta Selatan  
Telp. : 021 – 719.2807  
Faks. : 021 – 718.3437
- **PONDOK INDAH**  
Pondok Indah Plaza I,  
Blok UA No.57  
Jl. Metro Pondok Indah  
Jakarta Selatan  
Telp. : 021 – 7591.7722  
Faks : 021 – 7591.7711

#### Jakarta Barat :

- **WISMA SLIPI**  
Wisma Slipi Lt. Dasar  
Jl. S. Parman Kav 12 Slipi  
Jakarta 11480  
Telp. 021 – 530 7188  
Fax. 021 – 533 2242
- **HARCO GLODOK**  
Gd. Harco Glodok Lt. 2 Blok C2 No 124  
Jl. Hayam Wuruk No. 2-5  
Jakarta 11180  
Telp. 021 – 625 0008  
Fax. 021 – 626 0505
- **PURI INDAH**  
Ruko Pasar Puri  
Jl. Puri Indah Raya Blok A No. 18  
Jakarta 11610  
Telp. 021 – 580 8456  
Fax. 021 – 580 7512
- **GLODOK PLAZA**  
Glodok Plaza Lt. 1 No. 78  
Jl. Pinangsi Raya No.1  
Jakarta 11180  
Telp. 021 – 6230 2900  
Fax. 021 – 6230 2563
- **Harco Mangga Dua**  
Harco Electronic amngga Dua  
Ruko Agung Sedayu Blok D No.1  
Jl. Mangga Dua Raya  
Jakarta 10730

#### Jakarta Timur :

- **PRAMUKA**  
Gedung Is Plaza Lt. Dasar  
Jl. Pramuka Raya No.150  
Jakarta 13120  
Telp. : 021 – 819.8684  
Fax. : 021 – 819.8685
- **Jakarta Utara :**
  - **KELAPA GADING**  
Jl. Boulevard Kelapa Gading Blok DB I No.1  
Kelapa Gading Permai  
Jakarta 14240  
Telp. 021 – 453 2823/4  
Fax. 021 – 453 2820
  - **MARUNDA**  
KBN Marunda, Blok C2 No.15-16,  
Jl. Raya Marunda No.1  
Cilincing, Jakarta  
Telp. 021 – 4485.0124  
Fax. 021 – 441.6522
  - **PLUIT**  
Jl. Pluit Permai Raya No.27  
Jakarta 14450  
Telp. 021 – 662.7555  
Fax. 021 – 662.4944
  - **TANJUNG PRIOK**  
Pelabuhan T.Priok  
Jl. Pnaitan No.7 Jakarta Utara  
Telp. 021-4390.3158, 4393.1670  
Faks :021-437.3966

#### Bekasi :

- **BEKASI – Kemang Pratama**  
Ruko Kemang Pratama Raya Blok AL No.8,  
Bekasi 17148.  
Telp. : 021 – 8241.9443  
Faks. : 021 – 8240.3123
- **BEKASI – SNK**  
Ruko Sentral Niaga Kalimantan  
Jl. A. Yani Blok A.8 No. 12 A  
Bekasi 17144  
Telp. : 021 – 8885 4858  
Fax. : 021 – 8896 1772
- **PONDOK GEDE**  
Ruko Permata Blok A, No.1  
Jl. Raya Pondok Gede  
Pondok Gede – Bekasi  
Telp. 021 – 8499.7848  
Fax. 021 – 846.3918
- **DEPOK**  
Gedung Notaris Wirastuti P  
Jl. Margonda Raya No. 158  
Depok 16423  
Telp. 021 – 7721 3163  
Fax. 021 – 777 7606

#### TANGERANG

- **BINTARO SENTRA MENTENG**  
Ruko Bintaro Sentra Menteng  
Blok MN-24 Bintaro Jaya Sektor VII  
Tangerang 15224  
Telp. 021 – 7486 3035  
Fax. 021 – 7486 3036
- **PAMULANG**  
Ruko Pamulang Permai  
Blok SH 22 No.4  
Pamulang Barat  
Tangerang 15417  
Telp. 021 – 741 5800  
Fax. 021 – 741 5600
- **BSD**  
Ruko BSD Sektor VII Ekstension  
Blok RQ No. 101  
Serpong – Tangerang 15322  
Telp. 021 – 537 9177  
Fax. 021 – 537 9166
- **TANGERANG**  
Jl. Daan Mogot Raya No.38  
Tangerang  
Telp. 021 – 551.8468  
Fax. 021 – 551.6843

#### SURABAYA

- **DARMO**  
Gedung Bumi Bina Usaha  
Jl. Raya Darmo No. 155-159  
Surabaya 60241  
Telp. 031 – 567 3009 (Hunting)  
Fax. 031 – 567 1682
- **SEMUT**  
Komp. Pertokoan Semut Megah Plaza  
Jl. Stasiun Kota No.26 C  
Surabaya 60161  
Telp. 031 – 355 1901 (Hunting)  
Fax. 031 – 355 1902
- **JUANDA**  
Jl. Raya Bandara Juanda KM 3-4  
Surabaya 61253.  
Telp. 031 – 866.1045  
Fax. 031 – 867.0448
- **HYATT**  
Hotel Hyatt Regency Lt. Dasar  
Jl. Basuki Rahmat No. 106 – 128  
Surabaya 60271  
Telp. 031 – 546 1234  
Fax. 031 – 535 5373

#### PEKANBARU

- **KERINCI**  
Rukan Alasia Blok I No. 1&2  
Komplek RAPP Pangkalan Kerinci  
Pekanbaru 28300  
Telp. : 0761 – 95802, 95807  
Fax. : 0761 – 493 604
- **RS AWAL BROSS**  
Jl. Jend. Sudirman No.117  
Pekanbaru  
Telp.: 0761-839.502  
Fax.: 0761-839.501
- **NANGKA**  
Komp. Pertokoan Mella Blok B No.1-2,  
Jl. Tuanku Tambusai Pekanbaru  
Telp. : 0761 – 572.666  
Faks : 0761 – 572.829

#### MEDAN

- **GATOT SUBROTO**  
Jl. Jend. Gatot Subroto No. 130 AB  
Medan 20114  
Telp. : 061 – 455 9729  
Fax. : 061 – 455 9728
- **UNILAND PLAZA**  
Uniland Plaza, Menara Timur, Lantai Dasar  
Jl. Letjen MT. Haryono A-1  
Medan 20231  
Telp. : 061 – 455 4145  
Fax. : 061 – 455 4146
- **DELI PLAZA**  
Blok C 123, Jl. Raya guru Patimpus No.1,  
Deli Medan  
Telp. : 061 – 456 7780  
Fax. : 061 – 456 7790
- **MEDAN PLAZA FAIR**  
Medan Plaza Fair Lt.2, NO.43&45  
Jl. Gatot Subroto No.30, Medan  
Telp. : 061 – 414 0743  
Faks. : 061 – 414 0742.

#### BANDUNG

- **Buah Batu**  
Jl. Buah Batu No.164 Bandung  
Telp. : 022 – 731.8200  
Fax. : 022 – 730.9660
- **ASIA AFRIKA**  
Graha Bumiputera Lt. Dasar  
Jl. Asia Afrika No.141-147  
Bandung  
Telp. : 022 – 420.1655  
Fax. : 022 – 421.6181

#### DENPASAR

- **UBUD**  
Jl. Raya Ubud No.9  
Ubud Gianyar, Bali  
Telp. : 0361 – 972.835/36  
Fax. : 0361 – 972.418